

**Статистическая комиссия****Сорок четвертая сессия**

26 февраля — 1 марта 2013 года

Пункт 4(а) предварительной повестки дня*

Вопросы для информации:**демографическая статистика****Демографическая статистика****Доклад Генерального секретаря***Резюме*

Настоящий доклад подготовлен в соответствии с просьбой Статистической комиссии, высказанной на ее сорок третьей сессии (см. E/2012/24, глава I, раздел A). В нем также содержится последняя информация о ходе осуществления Всемирной программы переписей населения и жилищного фонда 2010 года. В докладе освещается работа Статистического отдела Организации Объединенных Наций по пересмотру «Принципов и рекомендаций для системы статистического учета естественного движения населения» с указанием основных особенностей и изменений и описанием процесса пересмотра. Кроме того, в докладе приводятся сведения о проценте ответивших на вопросники по конкретным демографическим позициям для включения в “Demographic Yearbook” («Демографический ежегодник») за последние пять лет, что позволяет получить представление об имеющихся в странах возможностях по сбору, обработке и распространению данных демографической статистики.

Комиссии предлагается принять настоящий доклад к сведению.

* E/CN.3/2013/1.



I. Введение

1. В соответствии с просьбами Статистической комиссии об информировании ее о деятельности, относящейся к программе Статистического отдела Организации Объединенных Наций по демографической статистике, в настоящем докладе приводится обзор событий, связанных с: а) Всемирной программой переписей населения и жилищного фонда 2010 года в период 2010–2012 годов; б) пересмотром «Принципов и рекомендаций для системы статистического учета естественного движения населения»; и с) сбором, обработкой и распространением данных демографической статистики для “Demographic Yearbook” («Демографического ежегодника»).

II. Всемирная программа переписей населения и жилищного фонда 2010 года

A. Проведение на национальном уровне переписей населения и жилищного фонда

2. Всемирная программа переписей населения и жилищного фонда 2010 года была одобрена Статистической комиссией на ее тридцать шестой сессии и принята Экономическим и Социальным Советом Организации Объединенных Наций в его резолюции 2005/13. В программе признается, что переписи населения и жилищного фонда являются одним из основных источников данных для эффективного планирования и принятия объективных решений в области развития. Всемирная программа 2010 года направлена в первую очередь на обеспечение того, чтобы все государства-члены провели перепись населения и жилищного фонда по крайней мере один раз в период с 2005 по 2014 год и обеспечили широкое распространение полученных результатов.

3. На своей сорок третьей сессии Статистическая комиссия обстоятельно обсудила подготовленный Бюро переписи населения Соединенных Штатов Америки доклад о проведенном в середине десятилетия обзоре хода осуществления Всемирной программы переписей населения и жилищного фонда 2010 года (см. E/CN.3/2012/2). В докладе обобщается накопленный на данный момент опыт в области проведения переписей и приводятся соображения относительно потенциальной направленности раунда переписей населения и жилищного фонда 2020 года. Содержащиеся в этом докладе рекомендации, которые основаны на конкретных сведениях о меняющихся технологиях, используемых в ходе проведения переписей населения и жилищного фонда, а также о развитии методики проведения переписей, будут весьма полезны на этапе подготовки Всемирной программы переписей населения и жилищного фонда 2020 года.

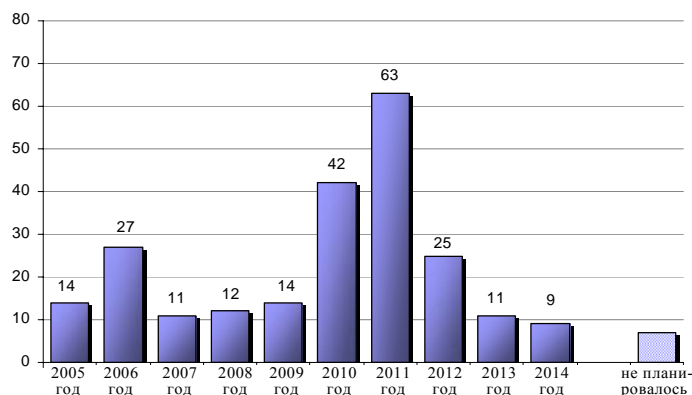
4. В течение раунда переписей 2010 года Статистический отдел следил за проведением переписей населения и жилищного фонда различными странами и территориями. По имеющейся на конец 2012 года информации, 192 страны или территории уже провели перепись населения и жилищного фонда, 36 — планируют провести перепись до конца нынешнего раунда и 7 — не намечают проведения переписи в течение этого раунда. Это означает, что в течение нынешнего раунда проведена перепись уже почти 90 процентов населения мира.

Ожидается, что к концу раунда охват населения переписями возрастет до 97 процентов. Информация о сроках проведения переписей по странам и территориям приводится в приложении I к настоящему докладу.

5. На диаграмме I ниже показано количество переписей, проведенных или намеченных к проведению, в разбивке по годам в течение раунда переписей 2010 года. Наибольшее число переписей в рамках раунда 2010 года приходится на 2011 год, когда было проведено 63 переписи населения и жилищного фонда. Согласно первоначальным планам стран и территорий предполагалось, что наибольшее количество переписей придется на 2010 год. Однако по различным причинам, в том числе из-за финансовых затруднений, технических трудностей, возникших в ходе подготовки к переписи, и политической и социальной нестабильности, проведение 17 переписей было перенесено с 2010 на 2011 год.

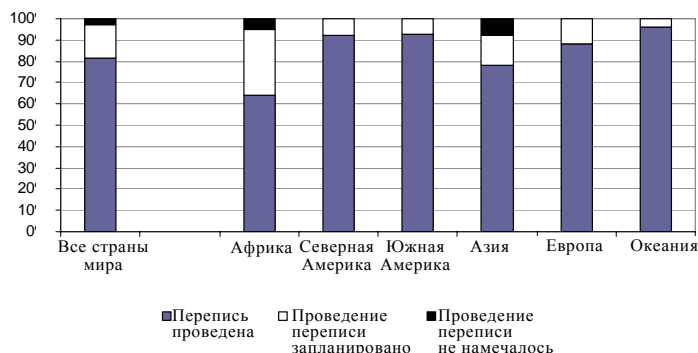
Диаграмма I

Число стран/территорий, которые провели, планировали провести или не намечали проведения переписей населения и жилищного фонда в течение раунда 2010 года, в разбивке по годам



6. На диаграмме II отражено проведение на национальном уровне переписей населения и жилищного фонда в разбивке по географическим регионам. Все страны и территории в Южной и Северной Америке, Европе и Океании уже провели такие переписи или планируют сделать это до конца 2014 года. Как видно из приведенной ниже диаграммы, страны или территории, которые не намечали проведения переписи в течение этого раунда, находятся в Африке и Азии.

Диаграмма II
Доля стран/территорий, которые провели, планируют провести или не намечали проведения переписей населения и жилищного фонда в течение раунда 2010 года, в разбивке по континентам



В. Мероприятия, проведенные Статистическим отделом в поддержку Всемирной программы переписей населения и жилищного фонда 2010 года

7. На своей тридцать восьмой сессии (см. E/2007/24) Статистическая комиссия обратилась к Статистическому отделу и другим международным учреждениям с просьбой увеличить их техническую помощь национальным статистическим бюро в целях укрепления национального потенциала в деле осуществления Всемирной программы переписей населения и жилищного фонда 2010 года.

8. В ответ на эту просьбу Статистический отдел провел ряд мероприятий, направленных на оказание странам помощи. Отдел подготовил международные руководящие принципы проведения переписей, включая справочники и технические доклады; разработал пакет программного обеспечения CensusInfo для оказания странам содействия в распространении данных, полученных в ходе переписей; организовал учебные практикумы по применению международных руководящих принципов проведения переписей населения и жилищного фонда, по вопросам руководства переписями, картографии, регистрации данных, анализа и распространения результатов переписей и оценки переписных сведений; поддерживал информационный центр по вопросам переписей; и опубликовал несколько изданий сетевой версии бюллетеня “2010 World Population and Housing Census Programme Newsletter” (Бюллетень по Всемирной программе переписей населения и жилищного фонда 2010 года). Исчерпывающее описание этих мероприятий и подготовленных документов по состоянию на конец 2010 года было представлено в 2011 году Статистической комиссии на ее сорок второй сессии в докладе (E/CN.3/2011/21), в котором приводится описание мероприятий, проведенных в период 2010–2012 годов.

1. Учебные практикумы

9. В период 2010–2012 годов Статистический отдел провел в общей сложности 40 учебных семинаров. В таблице 1 ниже содержатся краткие сведения об этих мероприятиях, а их подробное описание приводится ниже.

Таблица 1
Учебные практикумы, проведенные Статистическим отделом Организации Объединенных Наций по Всемирной программе переписей населения и жилищного фонда 2010 года, 2010–2012 годы

<i>Тема практикума</i>	<i>Количество практикумов</i>	<i>Число участников</i>	<i>Число участвующих стран</i>
Демографические прогнозы	2	50	33
Углубленный анализ данных, полученных в результате переписей	6	145	6
Архивирование данных переписей	1	21	18
Распространение данных переписей и пространственный анализ	4	126	81
Программное обеспечение CensusInfo:			
на региональном уровне	7	147	92
на национальном уровне	15	226	13
Оценка результатов переписей посредством проведения послеперисного обследования	2	49	33
Оценка переписей с помощью демографических методов	2	47	26
Регистрация данных переписей	1	40	15
Итого	40	851	Не применимо

Демографические прогнозы с использованием данных переписей

10. В 2012 году Статистический отдел организовал в Африке два практикума по составлению демографических прогнозов с использованием данных переписей, в ходе которых прошли подготовку в общей сложности 50 статистиков и демографов. Задача этих практикумов заключалась в том, чтобы укрепить техническую способность участвующих стран составлять демографические прогнозы, ознакомить участников с существующими пакетами программного обеспечения в этой области и послужить своего рода форумом для обмена опытом и извлеченными уроками между участвующими странами. Первый практикум для франкоговорящих стран Африки был проведен 10–14 сентября 2012 года в Рабате, и на нем присутствовали 16 участников из 11 стран. Второй практикум для англоговорящих стран был проведен 29 октября — 2 ноября 2012 года в Претории, и на нем присутствовали 34 участника из 22 стран.

Углубленный анализ данных переписей

11. В течение 2010–2012 годов Статистический отдел организовал семь национальных учебных семинаров по вопросам проведения углубленного анализа данных переписей в Африке в рамках регионального проекта под названием «Укрепление национального потенциала в деле проведения анализа, презентации и распространения данных для выработки политики на основе достоверных сведений», финансируемого правительством Италии. Занятия строились с учетом специфики конкретных стран с целью научить участников проведению всеобъемлющего анализа данных, полученных в результате переписей в течение раунда 2010 года, и укрепить способность сотрудников участвующих национальных статистических бюро проводить анализ их переписных данных по темам, установленным соответствующей страной. После завершения национальных семинаров участники подготовили аналитические доклады по темам, по которым они обучались.

12. Семинары проводились в: а) Найроби 19–22 марта 2012 года по темам, касающимся гендерных аспектов, внутренней и международной миграции и демографических прогнозов на субнациональном и секторальном уровнях; б) Монровии 12–14 декабря 2011 года по темам, касающимся молодежи и внутренней миграции, занятости и образования и измерения масштабов нищеты; в) Уагадугу 14–16 ноября 2011 года по вопросам анализа данных о характеристиках образования и миграции и разработки демографических прогнозов на субнациональном уровне; д) Аддис-Абебе 11 апреля — 6 мая 2011 года и 14–18 марта 2011 года по вопросам анализа данных переписи о рождаемости, смертности, жилищном фонде и престарелых; е) Блантайре, Малави, 19–22 июля 2010 года по вопросам анализа данных о брачности, рождаемости и гендерном составе; и ф) Каире 17–19 мая 2010 года по демографическому прогнозированию, проведению гендерного анализа и составлению индекса благосостояния. В ходе этих национальных семинаров Отдел подготовил в общей сложности 145 сотрудников соответствующих национальных статистических бюро.

Архивирование данных переписей

13. В 2011 году Статистический отдел в сотрудничестве с Африканским статистическим центром Экономической комиссии для Африки организовал 20–23 сентября в Аддис-Абебе региональный семинар по архивированию данных переписей для Африки. Этот семинар, на котором присутствовал 21 сотрудник национальных статистических бюро из 18 англоговорящих и франкоговорящих стран Африки, явился форумом для выявления и обсуждения: а) важных вопросов, связанных с архивированием данных переписей, а также обменом информацией о национальной практике и опыте в области архивирования данных переписей; б) основных трудностей, связанных с архивированием данных переписей; и в) мер, которые следует принять, и соображения, которые необходимо иметь в виду при разработке и осуществлении эффективного плана архивирования, отвечающего потребностям и требованиям статистических бюро конкретных стран.

Распространение данных переписей и пространственный анализ

14. Статистический отдел провел в 2010 и 2011 годах четыре региональных семинара по вопросам распространения данных переписей и пространственно-

го анализа, на которых присутствовали в общей сложности 126 сотрудников из 81 национального статистического бюро. Семинары проводились в: i) Аммане 16–19 мая 2011 года для стран, говорящих на арабском языке; ii) Сантьяго 31 мая — 3 июня 2011 года для стран региона Латинской Америки и Карибского бассейна; iii) Бангкоке 5–8 октября 2010 года для стран азиатского региона; и iv) Найроби 14–17 сентября 2010 года для представителей как англоговорящих, так и франкоговорящих стран африканского региона. Цель этих семинаров заключалась в том, чтобы дать участникам возможность обменяться национальными практическими навыками и опытом в области распространения и использования данных переписей, проанализировать новые тенденции, новаторские подходы и технологические средства, используемые при распространении данных переписей, а также определить национальный потенциал и проблемы, возникающие при удовлетворении растущих потребностей пользователей данных, полученных в результате переписей.

Пакет программного обеспечения CensusInfo

15. Для оказания странам помощи в более эффективном распространении данных их переписей Отдел в сотрудничестве с Детским фондом Организации Объединенных Наций и Фондом Организации Объединенных Наций в области народонаселения разработал пакет программного обеспечения CensusInfo. Для содействия его внедрению Отдел организовал на региональном и национальном уровнях учебные практикумы, в ходе которых специалисты по управлению данными поделились опытом применения пакета CensusInfo. Было проведено семь региональных практикумов в следующих городах: а) Амман (3–6 декабря 2012 года) для стран, говорящих на арабском языке; б) Ораньестад (26–30 ноября 2012 года) для стран и территорий Карибского бассейна, говорящих на нидерландском языке; в) Алматы (15–18 мая 2012 года) для стран Содружества Независимых Государств; г) Дели (28 ноября — 1 декабря 2011 года) для азиатских стран; д) Бамако (30 ноября — 3 декабря 2009 года) для африканских стран, говорящих на французском языке; е) Мапуту (10–13 ноября 2009 года) для африканских стран, говорящих на английском языке; и г) Джорджтаун (12–15 октября 2009 года) для стран Карибского бассейна.

16. В общей сложности было подготовлено свыше 147 специалистов по работе с данными из 92 национальных статистических бюро. Обучение было ориентировано на конкретные результаты и включало ряд демонстрационных занятий, после чего следовала отработка практических навыков. Участники научились, как создавать базу данных CensusInfo с использованием показателей, по которым будут распространяться данные, и как выполнять различные функции администратора, включая обмен данными для их загрузки в систему CensusInfo. Участники научились, как создавать таблицы, графики, карты, отчеты и диаграммы с помощью базы данных CensusInfo. Обучение включало также создание веб-приложения для CensusInfo.

17. Как показывают поступающие запросы в отношении проведения Отделом подготовки такого рода, страны проявляют заметный интерес к применению пакета CensusInfo. С момента создания программного обеспечения CensusInfo Статистический отдел провел своими силами на национальном уровне 15 учебных занятий по применению CensusInfo, в которых участвовали в общей сложности 226 специалистов по обработке данных из 13 стран. Задача такой практической углубленной подготовки состояла в том, чтобы помочь стра-

нам создать версию своей национальной прикладной программы CensusInfo для распространения данных, полученных в результате их переписей. Такое обучение проводилось в следующих странах: а) Камбоджа, 25–29 июня 2012 года; б) Таджикистан, 14–18 мая 2012 года; в) Китай, 9–13 апреля 2012 года; г) Уганда, 5–9 декабря 2011 года; е) Камерун, 3–7 октября 2011 года; ф) Кения, 26–30 сентября 2011 года; г) Шри-Ланка, 19–23 сентября 2011 года; д) Мексика, 18–22 июля 2011 года; и) Индонезия, 14–18 марта 2011 года; ж) Малави, 29 ноября — 3 декабря 2010 года; к) Египет, 11–13 октября 2010 года, 20–23 сентября 2010 года и 2–6 мая 2010 года; л) Мозамбик, 15–19 ноября 2010 года; и м) Либерия, 26–30 октября 2009 года.

Оценка переписных сведений

18. В 2010 году Статистический отдел провел еще два практикума по оценке переписных сведений¹. Цель этих практикумов заключалась в том, чтобы ознакомить слушателей с различными методами оценки результатов переписей с уделением повышенного внимания методике проведения послепереписных обследований, а также дать странам возможность поделиться своим опытом и обсудить его. Эти занятия, в ходе которых было подготовлено 49 статистиков из 32 национальных статистических бюро, проводились в: а) Аммане 21–24 ноября 2010 года для стран, говорящих на арабском языке (20 участников из 13 стран); и б) Бангкоке 10–14 мая 2010 года для азиатских стран² (29 участников из 19 стран).

19. В 2011 и 2012 годах Отдел организовал два практикума по оценке результатов переписей. Цель этих практикумов заключалась в укреплении технического потенциала участвующих стран в деле выявления типичных ошибок в переписных сведениях посредством применения демографических методов оценки качества этих данных. Эти мероприятия играли также роль форума для обсуждения национальной практики и обмена опытом и извлеченными уроками. Практикумы, на которых присутствовало в общей сложности 47 участников, проводились в: а) Кампале 12–16 ноября 2012 года для африканских стран, говорящих на английском языке (присутствовало 28 статистиков и демографов из 20 африканских стран, говорящих на английском языке); и б) Пномпене 14–17 ноября 2011 года для стран — членов Ассоциации государств Юго-Восточной Азии (19 участников из 6 стран).

Регистрация данных переписи

20. В 2010 году благодаря поддержке Статистического отдела Секретариат Карибского сообщества (КАРИКОМ) провел 6–10 декабря 2010 года в Сент-Джонсе региональный практикум по редактированию данных переписи. Цель этого практикума состояла в том, чтобы научить сотрудников национальных статистических бюро стран — членов КАРИКОМ применять методы и процедуры редактирования данных переписи. На нем присутствовало более 40 участников из 15 стран или территорий.

¹ Три аналогичных практикума были проведены в 2009 году в следующих городах: Тунис, 7–11 ноября 2009 года, для африканских стран, говорящих на французском языке; Аддис-Абеба, 14–18 сентября 2009 года, для африканских стран, говорящих на английском языке; и Асунсьон, 3–7 августа 2009 года, для стран Латинской Америки и Карибского бассейна.

² На этом практикуме присутствовали также два участника из Южной Африки.

2. Технические доклады

21. В 2009 году и в начале 2010 года Статистический отдел провел обследование по сбору информации о методах, применяемых странами или территориями при планировании и проведении своих переписей населения и жилищного фонда в рамках раунда 2010 года. В ходе этого обследования собиралась также информация о трудностях, с которыми столкнулись или могут столкнуться страны или территории при проведении переписей в рамках раунда 2010 года. В процессе обследования использовался вопросник из 28 вопросов с целью получить информацию, касающуюся: а) источника данных переписей населения и жилищного фонда; б) картографии; в) методов подсчета; д) оценки переписных сведений; е) обработки данных; ф) распространения данных; г) средств, затраченных на проведение переписи, и источника финансирования; и г) требуемой технической помощи и конкретных специалистов.

22. Результаты этого обследования были опубликованы в 2011 году в рабочем документе, озаглавленном “Report on the results of a survey on census methods used by countries in the 2010 census round” («Доклад о результатах обследования методов переписи населения, применявшихся странами в ходе раунда 2010 года»)³. Как явствует из опубликованных результатов, в 138 странах или территориях (83 процента стран или территорий, приславших ответы респондентов на вопросник, распространенный в ходе обследования) традиционная перепись является главным источником данных, особенно в Африке, Латинской Америке и Карибском бассейне и Океании. Однако немало стран или территорий полагаются на альтернативные источники получения статистических данных в этой области. Например, в 15 странах или территориях, главным образом в Европе и в меньшей степени в Азии, одним из основных источников являются административные реестры. Страны или территории, которые полагаются на альтернативные методы (а не на традиционную перепись) в качестве главного источника переписных сведений, широко используют дополнительные источники для подкрепления данных, собранных в ходе переписи.

III. Пересмотр «Принципов и рекомендаций для системы статистического учета естественного движения населения, второй пересмотренный вариант»

23. «Принципы и рекомендации для системы статистического учета естественного движения населения, второй пересмотренный вариант» были приняты Статистической комиссией на ее тридцать второй сессии в 2001 году. Важнейший одобренный ею принцип — получать точные, достоверные и регулярные статистические данные о естественном движении населения — остается неизменным и действует и сейчас. За последние 10 лет возникло несколько моментов, которые требуют пересмотра и обновления принципов и рекомендаций, содержащихся в этой публикации, и к числу которых относится все более широкое использование регистрации населения в качестве источника данных статистики естественного движения населения. Кроме того, отзывы в отношении принципов и рекомендаций, поступившие от стран, представители которых участвовали в ряде семинаров по вопросам гражданской регистрации и стати-

³ См. на веб-сайте <http://unstats.un.org/unsd/censuskb20/Attachment485.aspx>.

стики естественного движения населения, проведенных Отделом, а также в ходе консультаций с другими странами, указывают на необходимость рассмотрения вопроса о проведении пересмотра и обновления рекомендаций 2001 года и по ряду других компонентов. Эти компоненты перечислены ниже:

а) *изменение структуры нынешних принципов и рекомендаций.* Нынешняя версия принципов и рекомендаций основывается на взаимозаменяемости статистики естественного движения населения и данных гражданской регистрации. Хотя подразумевается, что гражданская регистрация является более желательным и наилучшим источником статистики естественного движения населения, возникла необходимость в проведении более четкого различия между статистикой естественного движения населения как набора данных, имеющих важное значение для вынесения решений политического характера и оценки численности населения, и системой гражданской регистрации как источника такой статистики, особенно в свете все более широкого использования реестров населения во многих национальных статистических системах для получения данных статистики естественного движения населения;

б) *реестры населения как источник данных статистики естественного движения населения и их связь с системой гражданской регистрации.* Во время семинаров, которые проводил Статистический отдел за последние 10 лет, часто затрагивался вопрос о проведении различия между системой гражданской регистрации и реестрами населения как источниками данных статистики естественного движения населения. Отмечалось также, что в некоторых случаях введение и функционирование реестров населения рассматривалось как окончательное решение и замена регистрации рождения, смерти и других важных событий, что, пожалуй, не соответствует действительности. Как представляется, следует более обстоятельно обсудить этот вопрос, чтобы выработать рекомендации, которыми могли бы пользоваться страны при применении реестров населения для получения данных статистики естественного движения населения, а также при ограничении применения таких реестров для статистических целей. Необходимо также выработать руководящие принципы в отношении проведения через регулярные промежутки времени выборочных обследований в дополнение к информации, получаемой из реестров населения;

в) *данные по основным позициям, которые необходимо собирать в системе статистического учета естественного движения населения.* На семинарах, которые проводил Статистический отдел за минувшее десятилетие, некоторые страны высказывали мнение о том, что несколько основных позиций в нынешнем варианте принципов и рекомендаций, в частности возраст отца (в случае живорождений), семейное положение матери и дата брака, являются второстепенными. В этой связи необходимо пересмотреть список основных позиций и параметров с точки зрения конкретного назначения и применения получаемых статистических данных. Кроме того, необходимо более подробно обсудить полезность статистических данных по каждой основной позиции, в том числе для разработки политики, для демографического анализа и для медицинских целей;

г) *использование данных медицинского учета и данных из других административных источников.* Системы учета, существующие в медицинских учреждениях, иногда используются для получения и, что бывает гораздо чаще, для дополнения данных статистики естественного движения населения. Это в

первую очередь относится к регистрации причин смерти, что является одним из важнейших компонентов всеобъемлющей национальной статистики здравоохранения, поскольку выдача свидетельства о причинах смерти входит в число основных обязанностей медицинских служб. В нынешней версии «Принципов и рекомендаций для системы статистического учета естественного движения населения» ничего не говорится о преимуществах и ограничениях системы учета, существующей в медицинских учреждениях, как источника данных статистики естественного движения населения. Необходимо было бы выработать дополнительные руководящие принципы в отношении засвидетельствования причин смерти, кодирования таких сведений и подготовки медицинского персонала по вопросам предоставления информации о причинах смерти;

е) *пересмотр классификаций и определений.* В нынешнем варианте «Принципов и рекомендаций для системы статистического учета естественного движения населения» необходимо скорректировать упоминаемые в них международные классификации, например, самым новым вариантом Международного стандарта классификации занятий является МККЗ-08, тогда как в нынешнем варианте принципов упоминается МККЗ-88. За последние 10 лет некоторые определения и классификации могли измениться. При определении ряда основных или неосновных позиций в принципах и рекомендациях некоторые из них также нуждаются в пересмотре в том смысле, что эти перечни нужно привести в соответствие с новейшими руководящими принципами проведения переписей населения (например, касающимися статуса экономической деятельности). Что касается части, посвященной проведению переписей населения и выборочных обследований, то в пересмотренном варианте следовало бы также использовать новые определения и концепции и включить четкие ссылки на последний вариант «Принципов и рекомендаций в отношении проведения переписей населения и жилищного фонда»⁴, а также на «Пособие по сбору данных о рождаемости и смертности»⁵;

ф) в этой связи Статистический отдел организовал совещание Группы экспертов Организации Объединенных Наций по международным стандартам систем гражданской регистрации и статистики естественного движения населения, которое состоялось в Нью-Йорке 27–30 июня 2011 года. Участники совещания подробно обсудили предлагаемые изменения, обновления и улучшения и подготовили конкретные рекомендации в отношении содержания и процесса пересмотра нынешнего варианта «Принципов и рекомендаций для системы статистического учета естественного движения населения»⁶;

г) на основе результатов совещания Отдел подготовил проект пересмотренного набора принципов и рекомендаций, который был распространен среди членов Группы экспертов для комментариев. На момент подготовки настоящего доклада⁷ Отдел все еще получал отзывы членов Группы и вскоре приступит к завершению работы над текстом принципов. Отдел проведет одно параллельное мероприятие, посвященное презентации пересмотренного вари-

⁴ United Nations Publication, Sales No. E.07.XVII.8.

⁵ United Nations Publication, Sales No. E.03.XVII.11.

⁶ С заключительным докладом этого совещания, а также соответствующей документацией можно ознакомиться на веб-сайте http://unstats.un.org/unsd/demographic/meetings/egm/CRVS2011/list_of_docs.htm.

⁷ Третья неделя ноября 2012 года.

анта «Принципов и рекомендаций для системы статистического учета естественного движения населения».

IV. Сбор данных для «Демографического ежегодника» и ответы на рассылаемые вопросники

24. «Демографический ежегодник» является одним из старейших инструментов сбора и распространения данных официальной статистики в Организации Объединенных Наций. Статистическая комиссия и Комиссия по народонаселению в 1949 году учредили ежегодник в качестве главного источника демографической статистики на международном уровне, и сейчас направлен в печать шестьдесят второй выпуск ежегодника, причем все содержащиеся в нем таблицы размещены на веб-сайте⁸. О спросе на статистические данные, приводимые в «Демографическом ежегоднике», лучше всего говорит тот факт, что только в третьем квартале 2012 года количество загрузок размещенных в нем материалов превысило 320 000, несмотря на то, что третий квартал является периодом, когда трафик в Интернете является наименьшим в силу того, что в это время в северном полушарии учебные заведения закрыты и люди берут отпуска.

25. Сбор данных для «Демографического ежегодника» осуществляется с помощью набора ежегодных и переписных вопросников, направляемых в национальные статистические органы. Ежегодный вопросник по статистике естественного движения населения предусматривает сбор данных о рождениях по возрастным группам матери и отца, их семейному положению и проживанию в городе/сельской местности, о поле ребенка, гестационном возрасте, весе при рождении, порядке и общем числе рождений; о числе умерших по возрастным группам, полу, проживанию усопшего в городе/сельской местности и о месяце наступления смерти; о младенческой и перинатальной смертности; о браках и разводах⁹. Во втором ежегодном вопроснике запрашиваются данные о примерной численности населения в данном году. Кроме того, имеется ряд переписных вопросников, направляемых после проведения в той или иной стране или территории переписи населения и жилищного фонда; в них запрашиваются такие общие характеристики населения, как возраст, пол, уровень образования, семейное положение, экономические характеристики, характеристики домохозяйств и условия проживания.

26. По проценту ответивших на вопросники для «Демографического ежегодника» можно судить о наличии в национальных статистических бюро данных демографической статистики. Следует отметить, что такие важнейшие статистические данные, как численность населения, необходимы не только для обоснованного принятия решений, но и как исходные параметры для расчета всех других показателей. По каждому вопросу, фигурирующему в «Демографическом ежегоднике», приводится сводная таблица, которая отражает наличие сообщенных каждой страной или территорией статистических данных по каждой отдельной таблице, что позволяет оценить общее и конкретное наличие основных демографических данных. В целом процент ответивших уменьшается по мере повышения сложности таблицы, для которой запрашиваются дан-

⁸ См. веб-сайт <http://unstats.un.org/unsd/demographic/products/dyb/dyb2011.htm>.

⁹ Полный перечень всех вопросников и запрашиваемых в них сведений приводится в приложении II.

ные. Например, данные об общем количестве рождений представляет большинство национальных статистических бюро, но когда речь заходит о таблицах, в которых возраст матери увязывается с числом рождений, то количество стран или территорий, располагающих соответствующими статистическими данными, уменьшается.

27. Процент ответивших на вопросники для «Демографического ежегодника» из года в год устойчиво возрастает, откуда следует, что способность стран мира собирать, обрабатывать и регистрировать данные демографической статистики увеличивается. Все данные, о которых идет речь ниже, взяты из сводной таблицы, содержащейся в «Демографическом ежегоднике, 2011 год»¹⁰. Всего было направлено 30 таблиц, для которых запрашивались данные, при этом среднее на страну число возвращенных таблиц с данными составило: 11 для Африки, 15 для Океании, 20 для Северной Америки и Азии, 22 для Южной Америки и 26 для Европы. Из приведенной ниже таблицы 2 видно, что лишь две страны не представили ни одной таблицы с данными для выпуска «Демографического ежегодника, 2011 год»; все остальные страны или территории смогли сообщить те или иные данные демографической статистики. С другой стороны, 23 из 51 страны Европы представили все запрошенные статистические данные; эта ежегодная деятельность по сбору данных четко координируется с Евростатом, чтобы избежать дублирования в представлении данных.

Таблица 2

Число стран и территорий, представивших данные демографической статистики для выпуска «Демографического ежегодника, 2011 год»

Количество представленных таблиц с данными	Число стран или территорий на континенте, представивших данные					
	Африка	Северная Америка	Южная Америка	Азия	Европа	Океания
0	2	0	0	0	0	0
1–5	11	1	0	0	1	0
6–10	22	4	1	3	2	7
11–15	16	3	1	14	2	9
16–20	4	7	1	8	3	6
21–25	1	12	7	10	5	1
26–29	4	6	4	11	15	1
30	0	3	0	4	23	1

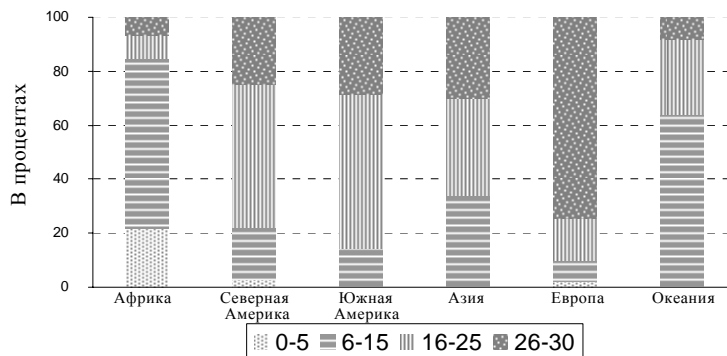
28. Анализ участия стран с точки зрения процента ответивших показывает, что большинство национальных статистических бюро в Африке — примерно 63 процента — представило от 5 до 16 таблиц с данными для выпуска «Демографического ежегодника, 2011 год», что примерно соответствует показателю по Океании; в Северной и Южной Америке большинство национальных бюро — 53 процента и 57 процентов соответственно — представило 16–25 таблиц с данными; в Азии 36 процентов национальных бюро представили 16–25 таблиц с данными и 30 процентов смогли представить 26–30 таблиц с данными; в

¹⁰ См. на веб-сайте <http://unstats.un.org/unsd/demographic/products/dyb/dyb2011/Synoptic.pdf>.

Европе преобладающее большинство (75 процентов) национальных бюро — представило 26–30 таблиц с данными, как это отражено в приведенной ниже диаграмме III.

Диаграмма III

Доля стран, представивших данные для «Демографического ежегодника, 2011 год», в разбивке по количеству таблиц с данными



29. Что касается доли ответивших статистических бюро в связи со сбором статистических данных о населении и жилищном фонде для «Демографического ежегодника» в ходе раунда переписей населения 2010 года, то в целом можно сказать следующее:

а) в общей сложности 118 стран или территорий представили данные об общей численности населения, подсчитанные в ходе переписей населения и жилищного фонда, что соответствует примерно 80 процентам от общего числа стран или территорий, завершивших проведение переписей населения и жилищного фонда до конца 2011 года (см. пункт 5 выше);

б) из этих 118 стран или территорий 83 (примерно 70 процентов) представили данные о населении с разбивкой по возрасту и полу;

с) данные о характеристиках домохозяйств для подготовки «Демографического ежегодника» получены пока от 35 стран или территорий; данные о населении с разбивкой по экономическим характеристикам получены от 39 стран или территорий; и данные о жилищных условиях получены от 40 стран или территорий.

Все эти статистические данные вместе с подробными метаданными в электронной форме размещены на портале UNData¹¹.

¹¹ См. на веб-сайте <http://unstats.un.org/unsd/demographic/products/dyb/dybcensusdata.htm>.

Приложение I

Список стран, которые провели переписи населения и жилищного фонда в течение раунда 2010 года, с указанием даты проведения переписи и численности населения

Регион/страна или территория	Статус переписи ^a	Дата проведения переписи ^b	Подсчитанная численность населения ^c		
			Мужчины и женщины	Мужчины	Женщины
Африка					
Алжир	√	16 апреля 2008 года	34 452 759	17 428 500	17 024 259 ^d
Ангола	□	16 июля 2013 года	–	–	–
Бенин	□	2012 год	–	–	–
Ботсвана	√	9 августа 2011 года	–	–	–
Буркина-Фасо	√	9 декабря 2006 года	14 196 259	6 842 560	7 353 699
Бурунди	√	16 августа 2008 года	7 877 728	3 838 045	4 039 683
Камерун	√	11 ноября 2005 года	17 052 134	8 408 495	8 643 639
Кабо-Верде	√	16 июня 2010 года	491 575	243 315	248 260 ^d
Центральноафриканская Республика	□	2013 год	–	–	–
Чад	√	20 мая 2009 года	–	–	–
Коморские Острова	□	2013 год	–	–	–
Конго	√	28 апреля 2007 года	3 697 490	1 821 357	1 876 133
Кот-д'Ивуар	□	2012 год	–	–	–
Демократическая Республика Конго	□	2012 год	–	–	–
Джибути	√	29 мая 2009 года	–	–	–
Египет	√	21 ноября 2006 года	72 798 031	37 219 056	35 578 975
Экваториальная Гвинея	□	2013 год	–	–	–
Эритрея	–	–	–	–	–
Эфиопия	√	29 мая 2007 года	73 750 932	37 217 130	36 533 802
Габон	□	2013 год	–	–	–
Гамбия	□	15 апреля 2013 года	–	–	–
Гана	√	26 сентября 2010 года	24 223 431	11 801 661	12 421 770 ^d
Гвинея	□	2012 год	–	–	–
Гвинея-Бисау	√	15 мая 2009 года	1 520 830	737 634	783 196
Кения	√	24 августа 2009 года	38 610 097	19 192 458	19 417 639
Лесото	√	13 апреля 2006 года	1 741 406	818 379	923 027
Либерия	√	21 марта 2008 года	3 476 608	1 739 945	1 736 663
Ливия	√	15 апреля 2006 года	5 657 692	2 934 452	2 723 240 ^d
Мадагаскар	□	2013 год	–	–	–
Малави	√	8 июня 2008 года	13 077 160	6 358 933	6 718 227

Регион/страна или территория	Статус переписи ^a	Дата проведения переписи ^b	Подсчитанная численность населения ^c		
			Мужчины и женщины	Мужчины	Женщины
Мали	√	1 апреля 2009 года	14 517 176	7 202 744	7 314 432 ^d
Мавритания	□	2012 год	–	–	–
Маврикий	√	4 июля 2011 года	–	–	–
Майотта	√	31 июля 2007 года	186 387	91 405	94 982
Марокко	□	Сентябрь 2014 года	–	–	–
Мозамбик	√	1 августа 2007 года	20 252 223	9 746 690	10 505 533
Намибия	√	28 августа 2011 года	–	–	–
Нигер	□	Декабрь 2012 года	–	–	–
Нигерия	√	21 марта 2006 года	140 431 790	71 345 488	69 086 302
Реюньон	√	1 января 2006 года	781 962	379 176	402 786
Руанда	√	15 августа 2012 года	–	–	–
Остров Святой Елены	√	10 февраля 2008 года	4 257	2 165	2 092
Сан-Томе и Принсипи	√	13 мая 2012 года	–	–	–
Сенегал	□	2012 год	–	–	–
Сейшельские Острова	√	26 августа 2010 года	–	–	–
Сьерра-Леоне	□	2014 год	–	–	–
Сомали	–	–	–	–	–
Южная Африка	√	10 октября 2011 года	–	–	–
Южный Судан	√	21 апреля 2008 года	–	–	–
Судан	√	21 апреля 2008 года	–	–	–
Свазиленд	√	11 мая 2007 года	844 223	405 868	438 355
Того	√	6 ноября 2010 года	6 191 155	3 009 095	3 182 060
Тунис	□	Апрель 2014 года	9 910 872	4 965 435	4 945 437
Уганда	□	2013 год	–	–	–
Объединенная Республика Танзания	√	26 августа 2012 года	–	–	–
Западная Сахара	–	–	–	–	–
Замбия	√	16 октября 2010 года	13 046 508	6 394 455	6 652 053 ^d
Зимбабве	√	17 августа 2012 года	–	–	–
Северная Америка					
Ангилья	√	11 мая 2011 года	–	–	–
Антигуа и Барбуда	√	27 мая 2011 года	–	–	–
Аруба	√	29 сентября 2010 года	101 484	48 241	53 243
Багамские Острова	√	3 мая 2010 года	353 658	170 926	182 732 ^d
Барбадос	√	1 мая 2010 года	–	–	–
Белиз	√	12 мая 2010 года	312 698	157 935	154 763 ^d
Бермудские острова	√	20 мая 2010 года	–	–	–
Британские Виргинские острова	√	12 июля 2010 года	–	–	–
Канада	√	16 мая 2006 года	31 612 895	15 475 970	16 136 930

Регион/страна или территория	Статус переписи ^a	Дата проведения переписи ^b	Подсчитанная численность населения ^c		
			Мужчины и женщины	Мужчины	Женщины
Каймановы острова	√	10 октября 2010 года	55 036	27 218	27 818
Коста-Рика	√	30 мая 2011 года	4 301 712	2 106 063	2 195 649 ^d
Куба	√	14 сентября 2012 года	–	–	–
Кюрасао	√	26 марта 2011 года	–	–	–
Доминика	√	14 мая 2011 года	71 293	36 411	34 882 ^d
Доминиканская Республика	√	1 декабря 2010 года	9 445 281	4 739 038	4 706 243 ^d
Сальвадор	√	12 мая 2007 года	5 744 113	2 719 371	3 024 742
Гренландия	√	1 января 2010 года	–	–	–
Гренада	√	12 мая 2011 года	–	–	–
Гваделупа	√	1 января 2006 года	400 736	188 720	212 016
Гватемала	□	2012 год	–	–	–
Гаити	□	2013 год	–	–	–
Гондурас	□	2012 год	–	–	–
Ямайка	√	4 апреля 2011 года	–	–	–
Мартиника	√	1 января 2006 года	397 732	185 604	212 128
Мексика	√	17 октября 2005 года	103 263 388	50 249 955	53 013 433
Монтсеррат	√	12 мая 2011 года	–	–	–
Никарагуа	√	4 июня 2005 года	5 142 098	2 534 491	2 607 607
Панама	√	16 мая 2010 года	3 405 813	1 712 584	1 693 229
Пуэрто-Рико	√	1 апреля 2010 года	3 725 789	1 785 171	1 940 618 ^d
Сент-Китс и Невис	√	15 мая 2011 года	–	–	–
Сент-Люсия	√	10 мая 2010 года	173 720	86 595	87 125 ^d
Сен-Пьер и Микелон	√	Март 2006 года	6 125	3 034	3 091
Сент-Винсент и Гренадины	√	12 мая 2011 года	–	–	–
Сен-Мартен (нидерландская часть)	√	9 апреля 2011 года	–	–	–
Тринидад и Тобаго	√	9 января 2011 года	1 324 699	665 119	659 580 ^d
Острова Тёркс и Кайкос	√	25 января 2012 года	–	–	–
Соединенные Штаты Америки	√	1 апреля 2010 года	308 745 538	151 781 326	156 964 212
Виргинские острова					
Соединенных Штатов	√	1 апреля 2010 года	–	–	–
Южная Америка					
Аргентина	√	27 октября 2010 года	40 117 096	19 523 766	20 593 330
Боливия (Многонациональное Государство)	□	21 ноября 2012 года	–	–	–
Бразилия	√	1 августа 2010 года	190 755 799	93 406 990	97 348 809 ^d
Чили	√	9 апреля 2012 года	–	–	–
Колумбия	√	22 мая 2005 года	41 468 384	20 336 117	21 132 267
Эквадор	√	28 ноября 2010 года	14 483 499	7 177 683	7 305 816 ^d

Регион/страна или территория	Статус переписи ^a	Дата проведения переписи ^b	Подсчитанная численность населения ^c		
			Мужчины и женщины	Мужчины	Женщины
Фолклендские (Мальвинские) острова	√	8 октября 2006 года	2 955	1 569	1 386
Французская Гвиана	√	1 января 2006 года	205 954	101 930	104 023
Гайана	√	15 сентября 2012 года	–	–	–
Парагвай	√	15 октября 2012 года	–	–	–
Перу	√	21 октября 2007 года	27 412 157	13 622 640	13 789 517 ^d
Суринам	√	13 августа 2012 года	–	–	–
Уругвай	√	1 сентября 2011 года	–	–	–
Венесуэла (Боливарианская Республика)	√	1 сентября 2011 года	–	–	–
Азия					
Афганистан	□	2011 год	–	–	–
Армения	√	12 октября 2011 года	–	–	–
Азербайджан	√	13 апреля 2009 года	8 922 447	4 414 398	4 508 049
Бахрейн	√	27 апреля 2010 года	1 234 571	768 414	466 157
Бангладеш	√	15 марта 2011 года	149 772 364	74 980 386	74 791 978 ^d
Бутан	√	30 мая 2005 года	634 982	333 595	301 387
Бруней-Даруссалам	√	20 июня 2011 года	–	–	–
Камбоджа	√	3 марта 2008 года	13 395 682	6 516 054	6 879 628
Китай	√	1 ноября 2010 года	1 339 724 852	686 852 572	652 872 280 ^d
Гонконг, специальный административный район Китая	√	14 июля 2006 года	6 864 346	3 272 956	3 591 390
Макао, специальный административный район Китая	√	19 августа 2006 года	502 113	245 167	256 946
Кипр	√	1 октября 2011 года	–	–	–
Корейская Народно-Демократическая Республика	√	1 октября 2008 года	24 052 231	11 721 838	12 330 393
Грузия	□	2014 год	–	–	–
Индия	√	9 февраля 2011 года	1 210 193 422	623 724 248	586 469 174 ^d
Индонезия	√	15 мая 2010 года	237 641 326	119 630 913	118 010 413
Иран (Исламская Республика)	√	28 октября 2006 года	70 495 782	35 866 362	34 629 420
Ирак	–	–	–	–	–
Израиль	√	27 декабря 2008 года	7 412 180	3 663 910	3 748 270
Япония	√	1 октября 2005 года	127 767 994	62 348 977	65 419 017
Иордания	□	Ноябрь 2014 года	–	–	–
Казахстан	√	25 февраля 2009 года	16 009 600	7 712 200	8 297 400 ^d
Кувейт	√	20 апреля 2005 года	2 193 651	1 300 347	893 304
Кыргызстан	√	24 марта 2009 года	5 107 700	2 489 200	2 618 500 ^d
Лаосская Народно-Демократическая Республика	√	1 марта 2005 года	5 621 982	2 800 551	2 821 431

Регион/страна или территория	Статус переписи ^a	Дата проведения переписи ^b	Подсчитанная численность населения ^c		
			Мужчины и женщины	Мужчины	Женщины
Ливан	–	–	–	–	–
Малайзия	√	6 июля 2010 года	28 334 135	14 562 638	13 771 497
Мальдивские Острова	√	21 марта 2006 года	298 968	151 459	147 509
Монголия	√	11 ноября 2010 года	2 647 199	1 314 246	1 332 953
Мьянма	□	Апрель 2014 года	–	–	–
Непал	√	22 июня 2011 года	26 620 809	12 927 431	13 693 378 ^d
Окупируемая палестинская территория	√	1 декабря 2007 года	3 761 646	1 908 432	1 853 214 ^d
Оман	√	12 декабря 2010 года	2 773 479	1 612 408	1 161 071 ^d
Пакистан	–	–	–	–	–
Филиппины	√	1 августа 2007 года	88 548 366	–	–
Катар	√	26 апреля 2010 года	1 699 435	1 284 739	414 696
Республика Корея	√	1 ноября 2005 года	47 278 951	23 623 954	23 654 997
Саудовская Аравия	√	28 апреля 2010 года	27 136 977	15 460 147	11 676 830 ^d
Сингапур	√	30 июня 2010 года	3 771 721	1 861 133	1 910 588
Шри-Ланка	√	20 марта 2012 года	–	–	–
Сирийская Арабская Республика	□	2014 год	–	–	–
Таджикистан	√	21 сентября 2010 года	–	–	–
Таиланд	√	1 сентября 2010 года	–	–	–
Тимор-Лешти	√	11 июля 2010 года	1 066 582	541 147	525 435 ^d
Турция	√	2 октября 2011 года	–	–	–
Туркменистан	□	15 декабря 2012 года	–	–	–
Объединенные Арабские Эмираты	√	5 декабря 2005 года	4 106 427	2 806 141	1 300 286
Узбекистан	–	–	–	–	–
Вьетнам	√	1 апреля 2009 года	85 846 997	42 413 143	43 433 854
Йемен	□	17 декабря 2014 года	–	–	–
Европа					
Албания	√	1 октября 2011 года	2 831 741	1 421 810	1 409 931 ^d
Андорра	√	31 декабря 2011 года	–	–	–
Австрия	√	31 октября 2011 года	–	–	–
Беларусь	√	14 октября 2009 года	9 503 807	4 420 039	5 083 768
Бельгия	√	1 января 2011 года	–	–	–
Босния и Герцеговина	□	Апрель 2013 года	–	–	–
Болгария	√	1 февраля 2011 года	–	–	–
Хорватия	√	31 марта 2011 года	–	–	–
Чешская Республика	√	25 марта 2011 года	–	–	–
Дания	√	1 января 2011 года	–	–	–
Эстония	√	31 декабря 2011 года	–	–	–

Регион/страна или территория	Статус переписи ^a	Дата проведения переписи ^b	Подсчитанная численность населения ^c		
			Мужчины и женщины	Мужчины	Женщины
Фарерские Острова	√	11 ноября 2011 года	–	–	–
Финляндия	√	31 декабря 2010 года	5 375 276	2 638 416	2 736 860
Франция	√	1 января 2006 года	61 399 541	29 714 539	31 685 002
Германия	√	9 мая 2011 года	–	–	–
Гибралтар	□	2013 год	–	–	–
Греция	√	9 мая 2011 года	–	–	–
Гернси	□	2012 год	–	–	–
Святой Престол	√	1 июля 2009 года	–	–	–
Венгрия	√	1 октября 2011 года	–	–	–
Исландия	√	31 декабря 2011 года	–	–	–
Ирландия	√	23 апреля 2006 года	4 239 848	2 121 171	2 118 677
Остров Мэн	√	23 апреля 2006 года	80 058	39 523	40 535
Италия	√	23 октября 2011 года	–	–	–
Джерси	√	27 марта 2011 года	–	–	–
Латвия	√	1 марта 2011 года	–	–	–
Лихтенштейн	√	31 декабря 2010 года	–	–	–
Литва	√	5 апреля 2011 года	–	–	–
Люксембург	√	1 февраля 2011 года	–	–	–
Мальта	√	27 ноября 2005 года	404 962	200 819	204 143
Монако	√	9 июня 2008 года	31 109	15 076	15 914
Черногория	√	1 апреля 2011 года	–	–	–
Нидерланды	√	1 января 2011 года	–	–	–
Норвегия	√	19 ноября 2011 года	–	–	–
Польша	√	31 марта 2011 года	–	–	–
Португалия	√	21 марта 2011 года	10 561 614	5 047 387	5 514 227 ^d
Республика Молдова	□	1 апреля 2014 года	–	–	–
Румыния	√	22 октября 2011 года	–	–	–
Российская Федерация	√	14 октября 2010 года	142 856 536	66 046 579	76 809 957
Сан-Марино	√	7 ноября 2010 года	–	–	–
Сербия	√	1 октября 2011 года	–	–	–
Словакия	√	14 мая 2011 года	5 397 036	2 627 772	2 769 264
Словения	√	1 января 2011 года	2 058 051	1 019 826	1 038 225
Испания	√	1 ноября 2011 года	–	–	–
Острова Шпицберген и Ян-Майена	√	19 ноября 2011 года	–	–	–
Швеция	√	31 декабря 2011 года	–	–	–
Швейцария	√	31 декабря 2010 года	–	–	–
Бывшая югославская Республика Македония	□	1 октября 2011 года	–	–	–

Регион/страна или территория	Статус переписи ^a	Дата проведения переписи ^b	Подсчитанная численность населения ^c		
			Мужчины и женщины	Мужчины	Женщины
Украина	□	2013 год	—	—	—
Соединенное Королевство Великобритании и Северной Ирландии	√	27 марта 2011 года	—	—	—
Океания					
Американское Самоа	√	1 апреля 2010 года	—	—	—
Австралия	√	8 августа 2006 года	20 061 646	9 896 500	10 165 146
Острова Кука	√	1 декабря 2006 года	19 342	9 816	9 526
Фиджи	√	16 сентября 2007 года	837 271	427 176	410 095
Французская Полинезия	√	20 августа 2007 года	259 706	133 109	126 597
Гуам	√	1 апреля 2010 года	—	—	—
Кирибати	√	7 ноября 2005 года	92 533	45 612	46 921
Маршалловы Острова	√	3 апреля 2011 года	—	—	—
Микронезия (Федеративные Штаты)	√	4 апреля 2010 года	—	—	—
Науру	√	31 октября 2011 года	—	—	—
Новая Каледония	√	27 июля 2009 года	245 580	124 524	121 056
Новая Зеландия	√	7 марта 2006 года	4 143 282	2 021 277	2 122 005
Ниуэ	√	9 сентября 2006 года	1 625	802	823
Остров Норфолк	√	8 августа 2006 года	2 523	1 218	1 305
Северные Марианские острова	√	1 апреля 2010 года	—	—	—
Палау	√	1 апреля 2005 года	19 907	10 699	9 208
Папуа — Новая Гвинея	√	10 июля 2011 года	—	—	—
Питкэрн	√	31 декабря 2005 года	—	—	—
Самоа	√	5 ноября 2006 года	180 741	93 677	87 064
Соломоновы Острова	√	22 ноября 2009 года	—	—	—
Токелау	√	19 октября 2006 года	1 151	583	568
Тонга	√	30 ноября 2006 года	101 991	51 772	50 219
Тувалу	□	Ноябрь 2012 года	—	—	—
Вануату	√	16 ноября 2009 года	234 023	119 091	114 932
Острова Уоллис и Футуна	√	21 июля 2008 года	13 445	6 669	6 776

^a Статус переписи: «√» — проведено; «□» — намечено; «←» — не намечено или информация отсутствует.

^b В отношении стран, которые провели более чем одну перепись в течение раунда, учитывается только первая проведенная перепись. Страны, которые используют непрерывные реестры населения, приведены с указанием даты, когда они представили Организации Объединенных Наций данные демографической статистики.

^c Источник подсчета численности населения — подборка данных о переписях, используемая в Демографическом ежегоднике.

^d Предварительные результаты.

Приложение II

«Демографический ежегодник» — список всех вопросников и конкретных позиций, затрагиваемых в отдельном вопроснике

Наборы данных, собираемых Секцией демографической статистики Статистического отдела Организации Объединенных Наций

Вопросник в отношении оценочных данных о населении

Площадь территории (кв. км)

Расчетная численность населения с разбивкой по полу и проживанию в городе/
сельской местности по состоянию на 1 июля (среднегодовая величина)

Расчетная численность населения с разбивкой по возрастным группам, каждая
из которых охватывает пятилетний период, или по конкретному возрасту, по
полу и проживанию в городе/сельской местности по состоянию на середину
года

Расчетная численность населения столицы и городов, число жителей которых
составляет 100 000 или более, по состоянию на середину года

Расчетная численность населения с разбивкой по семейному положению, воз-
расту и полу по состоянию на середину года

Вопросник в отношении данных статистики естественного движения населения

Количество живорождений с разбивкой по полу ребенка и месту проживания
матери в городе/сельской местности

Количество смертей с разбивкой по полу и месту проживания усопшего в горо-
де/сельской местности

Младенческая смертность с разбивкой по полу младенца и месту проживания
матери в городе/сельской местности

Перинатальная смертность с разбивкой по полу зародыша и месту проживания
женщины в городе/сельской местности

Количество законных абортс с разбивкой по месту проживания женщины в
городе/сельской местности

Количество браков с разбивкой по месту регистрации в городе/сельской мест-
ности

Количество разводов с разбивкой по месту регистрации в городе/сельской ме-
стности

Общий индекс фертильности

Ожидаемая продолжительность жизни при рождении

Количество живорождений с разбивкой по месяцам рождения

Количество живорождений с указанием семейного положения матери

Количество живорождений — родившихся в браке — с указанием продолжительности брака

Количество живорождений с разбивкой по порядку живорождения и полу ребенка

Количество живорождений с разбивкой по возрасту матери и порядку живорождений

Количество живорождений в разбивке по возрасту матери и полу ребенка

Количество живорождений с разбивкой по возрасту отца

Количество живорождений в разбивке по весу при рождении и полу ребенка

Количество живорождений с разбивкой по гестационному возрасту и полу ребенка

Количество живорождений с разбивкой по общему числу детей в семье

Смертность с разбивкой по месяцам наступления смерти

Смертность с разбивкой по возрасту и полу

Полные таблицы смертности: мужчины

Полные таблицы смертности: женщины

Краткие таблицы смертности: мужчины

Краткие таблицы смертности: женщины

Младенческая смертность с разбивкой по месяцам наступления смерти

Младенческая смертность с разбивкой по возрасту и полу

Перинатальная смертность с разбивкой по гестационному возрасту

Перинатальная смертность с разбивкой по возрасту женщины

Количество законных аборт с разбивкой по возрасту и количеству предыдущих живорождений у женщины

Количество браков с разбивкой по семейному положению жениха и невесты

Количество браков с разбивкой по возрасту жениха и возрасту невесты

Первые браки с разбивкой по возрасту жениха/невесты

Количество разводов с разбивкой по срокам пребывания в браке

Количество разводов с разбивкой по числу детей-иждивенцев

Количество разводов с разбивкой по возрасту мужа и жены

Вопросник для сбора статистических данных о международном перемещении людей и миграции

Приток людей с указанием причины допуска в страну и пола

Приток людей с указанием цели пребывания за рубежом и пола

Отток людей с указанием статуса человека в момент отъезда и пола

Отток людей с указанием цели выезда за рубеж и пола

Число прибывающих мигрантов с разбивкой по статусу гражданства, возрасту и полу

Число прибывающих иностранных мигрантов с разбивкой по странам, гражданами которых они являются, и полу

Число прибывающих международных мигрантов с указанием предыдущей страны обычного проживания и пола

Число выезжающих международных мигрантов с указанием статуса гражданства, возраста и пола

Число эмигрирующих граждан с указанием будущей страны обычного проживания и пола

Вопросник в связи с переписью населения: общие характеристики

Общая численность населения с разбивкой по полу (де-факто)

Общая численность населения (де-юре)

Население с разбивкой по основным социальным группам, полу и проживанию в городе/сельской местности

Население с разбивкой по числу жителей в месте проживания и полу

Население столицы и городов, число жителей которых составляет 100 000 или более, с разбивкой по полу и типу и площади территории населенного пункта

Население с разбивкой по возрастным группам, каждая из которых охватывает пятилетний период, или по конкретному возрасту, полу и проживанию в городе/сельской местности

Население с разбивкой по семейному положению, возрасту, полу и проживанию в городе/сельской местности

Население с разбивкой по национальным и/или этническим группам, полу и проживанию в городе/сельской местности

Население с разбивкой по языку, полу и проживанию в городе/сельской местности

Население с разбивкой по вероисповеданию, полу и проживанию в городе/сельской местности

Население в возрасте от 5 до 24 лет с разбивкой по числу посещающих школу, конкретному возрасту, полу и проживанию в городе/сельской местности

Население в возрасте 10 лет и старше с указанием уровня грамотности, возраста, пола и проживания в городе/сельской местности

Население в возрасте 15 лет и старше с указанием уровня образования, возраста и пола

Количество живорождений в течение 12 месяцев, предшествующих проведению переписи, с указанием возраста матери, пола ребенка и проживания в городе/сельской местности

Количество смертей в течение 12 месяцев, предшествующих проведению переписи, с указанием возраста, пола и места проживания усопшего в городе/сельской местности

Женское население в возрасте 10 лет и старше с указанием возраста, количества всех живорождений и проживания в городе/сельской местности

Женское население в возрасте 10 лет и старше с указанием возраста, числа живых детей и проживания в городе/сельской местности

Население, родившееся в стране и за рубежом, с разбивкой по возрасту и полу

Население, родившееся за рубежом, с указанием континента/страны рождения, возраста и пола

Население, родившееся за рубежом, в возрасте 15 лет и старше с указанием континента/страны рождения, уровня образования и пола

Население, имеющее статус граждан, с указанием возраста и пола

Иностранцы (неграждане) с указанием континента/страны гражданства, возраста и пола

Иностранцы (неграждане) в возрасте 15 лет и старше с указанием континента/страны гражданства, уровня образования и пола

Экономически активное население, родившееся за рубежом, с указанием рода занятий, возраста и пола

Вопросник в связи с переписью населения: экономические характеристики

Население с разбивкой по основным видам экономической деятельности, возрасту, полу и проживанию в городе/сельской местности

Население, не являющееся экономически активным, с разбивкой по функциональным категориям, возрасту и полу

Занятое население с разбивкой по статусу занятости, возрасту и полу

Занятое население с разбивкой по отраслям (МСОК), возрасту и полу

Занятое население с разбивкой по роду занятий (МСКЗ), возрасту и полу

Занятое население с разбивкой по статусу занятости, отраслям (МСОК) и полу

Занятое население с разбивкой по статусу занятости, роду занятий (МСКЗ) и полу

Занятое население с разбивкой по семейному положению, возрасту и полу

Вопросник в связи с переписью населения: характеристики домохозяйств

Население с разбивкой по типу жилья, возрасту и полу

Домохозяйства с разбивкой по типу домохозяйства, возрасту и полу главы домохозяйства или другого ответственного лица

Домохозяйства с разбивкой по типу домохозяйства, а также по полу и семейному положению главы домохозяйства или другого ответственного лица

Домохозяйства с разбивкой по размеру домохозяйства, а также возрасту и полу главы домохозяйства или другого ответственного лица

Число членов домохозяйства, состоящих в родственных отношениях с главой домохозяйства или другим ответственным лицом, с указанием возраста и пола

Число членов домохозяйства с разбивкой по типу домохозяйства, возрасту и полу главы домохозяйства или другого ответственного лица

Число членов домохозяйства с разбивкой по типу домохозяйства, возрасту и полу

Вопросники в связи с переписью жилищного фонда: национальные данные

Жилые помещения с разбивкой по общим типам жилых помещений и расположению в городе/сельской местности

Домохозяйства с разбивкой по общим типам жилых помещений и число бездомных с разбивкой по местонахождению в городе/сельской местности

Население с разбивкой по общим типам жилых помещений/число бездомных с разбивкой по полу и местонахождению в городе/сельской местности

Число людей, живущих в коллективных жилых помещениях, с разбивкой по типам коллективных жилых помещений, полу и местонахождению в городе/сельской местности

Занятые единицы жилья с разбивкой по типам жилья и местонахождению в городе/сельской местности

Число домохозяйств в единицах жилья с разбивкой по типам жилья и местонахождению в городе/сельской местности

Число лиц, проживающих в единицах жилья, с разбивкой по типам жилья и местонахождению в городе/сельской местности

Число лиц, проживающих в единицах жилья, с разбивкой по типам жилья, количеству комнат и местонахождению в городе/сельской местности

Количество занятых единиц жилья с указанием типа жилья, количества комнат и местонахождения в городе/сельской местности

Количество занятых единиц жилья с указанием типа жилья, системы водоснабжения и местонахождения в городе/сельской местности

Количество единиц жилья с указанием типа жилья, основного источника питьевой воды и местонахождения в городе/сельской местности

Количество занятых единиц жилья с указанием типа жилья, типа туалета и местонахождения в городе/сельской местности

Количество занятых единиц жилья с указанием типа жилья, типа помывочных помещений и местонахождения в городе/сельской местности

Количество занятых единиц жилья с указанием типа жилья, наличия кухни и местонахождения в городе/сельской местности

Количество занятых единиц жилья с указанием типа жилья, основного вида топлива, используемого для приготовления пищи, и местонахождения в городе/сельской местности

Количество занятых единиц жилья с указанием типа жилья, вида освещения и местонахождения в городе/сельской местности

Количество занятых единиц жилья с указанием типа жилья, основного способа удаления твердых отходов и местонахождения в городе/сельской местности

Количество занятых единиц жилья с указанием типа жилья, материала, из которого изготовлены внешние стены, и местонахождения в городе/сельской местности

Количество домохозяйств в единице жилья с указанием типа жилья, характера владения домохозяйством и местонахождения в городе/сельской местности

Количество домохозяйств в единицах жилья с указанием типа жилья, наличия средств связи/доступа к Интернету и местонахождение в городе/сельской местности

Численность населения с разбивкой по возрасту, полу и проживанию в городе/сельской местности

Вопросники в связи с переписью жилищного фонда: данные по отдельным городам

Жилые помещения с разбивкой по широким категориям отдельных городов

Количество домохозяйств с указанием общих типов жилых помещений/ количество бездомных по отдельным городам

Численность населения с разбивкой по общим типам жилых помещений/число бездомных с указанием пола по отдельным городам

Число лиц, живущих в коллективных жилых помещениях, с разбивкой по типам коллективных жилых помещений и полу по отдельным городам

Количество занятых единиц жилья с разбивкой по типам жилья по отдельным городам

Количество домохозяйств в единицах жилья с разбивкой по типам жилья по отдельным городам

Число лиц, живущих в единицах жилья, с указанием типа жилья по отдельным городам

Число лиц, живущих в единицах жилья, с указанием количества комнат и типа жилья по отдельным городам

Количество занятых единиц жилья с указанием типа жилья и количества комнат по отдельным городам

Количество занятых единиц жилья с указанием типа жилья и системы водоснабжения по отдельным городам

Количество занятых единиц жилья с указанием типа жилья и основного источника питьевой воды по отдельным городам

Количество занятых единиц жилья с указанием типа жилья и типа туалета по отдельным городам

Количество занятых единиц жилья с указанием типа жилья и типа помывочных помещений по отдельным городам

Количество занятых единиц жилья с указанием типа жилья и наличия кухни по отдельным городам

Количество занятых единиц жилья с указанием типа жилья и основного вида топлива, используемого для приготовления пищи, по отдельным городам

Количество занятых единиц жилья с указанием типа жилья и типа освещения по отдельным городам

Количество занятых единиц жилья с указанием типа жилья и основного способа удаления твердых отходов по отдельным городам

Количество занятых единиц жилья с указанием типа жилья и материала, из которого изготовлены внешние стены, по отдельным городам

Количество домохозяйств в единицах жилья с указанием типа жилья и вида владения домохозяйством по отдельным городам

Количество домохозяйств в единицах жилья с указанием типа жилья и наличия средств связи/доступа к Интернету по отдельным городам

Численность населения с разбивкой по возрасту и полу по отдельным городам
