



## 统计委员会

## 第四十四届会议

2013年2月26日至3月1日

临时议程\* 项目4(a)

供参考项目：人口统计

## 人口统计

## 秘书长的报告

## 摘要

本报告按统计委员会第四十三届会议的要求编写(见 E/2012/24, 第一章 A 节)。报告介绍了 2010 年世界人口和住房普查方案进展情况的最新信息。报告还介绍了联合国统计司对《关于生命统计系统的原则和建议》的修订工作, 其中概述了主要特点和改动并对修订过程作了介绍。本报告还介绍了过去五年间按《人口年鉴》具体人口议题分列的答复率, 从而显示了收集、处理和传播人口统计数据的国家能力。

请委员会注意本报告。

\* E/CN.3/2013/1。



## 一. 引言

1. 依据统计委员会关于汇报有关联合国统计司人口统计问题方案的活动的请求，本报告概述了有关下列方面的发展：(a) 2010-2012 年期间 2010 年世界人口和住房普查方案；(b) 关于生命统计系统的原则和建议的修订工作；(c) 通过《人口年鉴》收集、处理和传播人口统计数据。

## 二. 2010 年世界人口和住房普查方案

### A. 各国人口和住房普查执行情况

2. 2010 年世界人口和住房普查方案经统计委员会第三十六届会议批准，并由经济及社会理事会 2005/13 号决议通过。该方案确认人口和住房普查是有效发展规划目标和客观决策的一个主要数据来源。特别是，2010 年世界方案的目的是确保每个会员国在 2005 年至 2014 年期间至少进行一次人口和住房普查，并广泛传播普查结果。

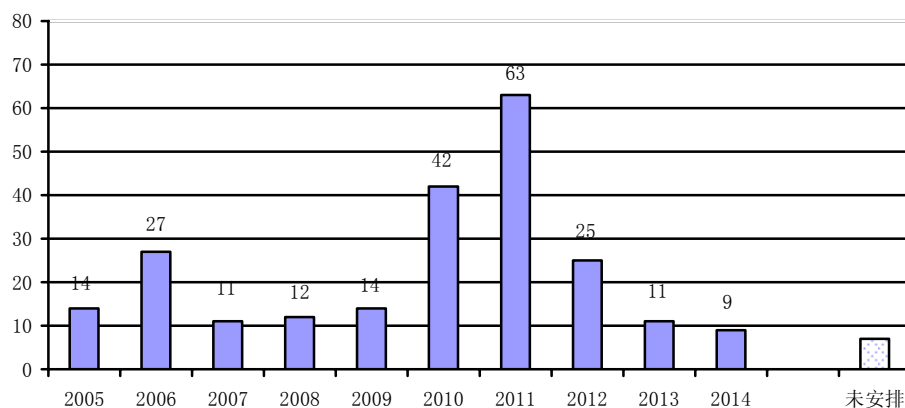
3. 统计委员会第四十三届会议详细讨论了美利坚合众国人口普查局编写的 2010 年世界人口和住房普查方案的十年中期方案审查报告(见 E/CN.3/2012/2)。报告总结了普查十年迄今取得的经验教训，探讨了 2020 年世界人口和住房普查方案可能采取的方向。该报告所载各项建议基于不断变化的人口和住房普查技术以及人口普查方法的进展，对于 2020 年世界人口和住房普查方案筹备阶段非常重要。

4. 在整个 2010 年一轮普查期间，统计司监测了各国家和地区人口和住房普查的执行情况。根据截至 2012 年年底掌握的资料，192 个国家或地区已经进行了一次人口和住房普查，36 个计划在本轮普查结束前进行一次普查，7 个没有计划在本轮期间进行一次普查。这意味着，近 90%的世界人口已经在这一轮普查中进行了查点。截至这一轮普查结束，估计覆盖范围将增至 97%。各国家和地区普查日期的资料载于本报告附件一。

5. 下面图一列出了按年份分列的 2010 年普查期间已进行或计划进行的普查次数。2010 年一轮的高峰年是 2011 年，举行了 63 次人口和住房普查。根据各国家和地区的初步安排，原本预计高峰年是 2010 年。然而，由于各种因素，如财政方面的制约因素、普查筹备方面遇到的技术困难以及政治和社会不安全情况，17 次人口普查从 2010 年重新安排到 2011 年进行。

图一

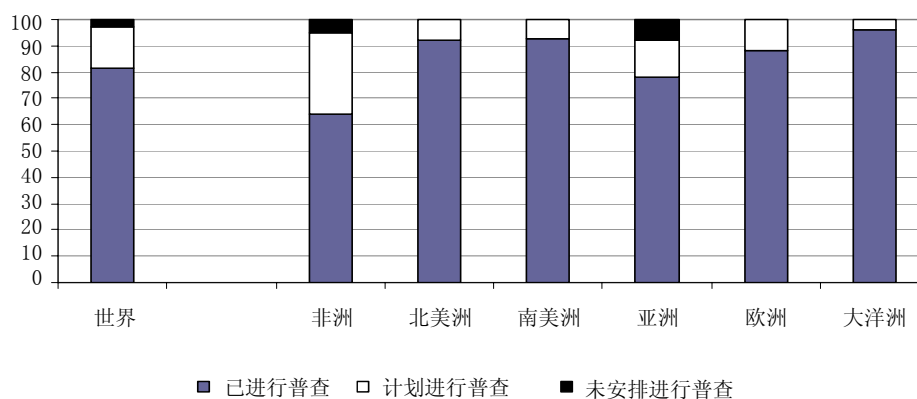
已进行、计划进行或未安排 2010 年一轮人口和住房普查的国家/地区数目，按年份分列



6. 下面图二按地理区域列示了国家执行人口和住房普查情况。南美洲、北美洲、欧洲和大洋洲的所有国家或地区均已进行人口和住房普查，或计划在 2014 年年底之前进行。如图所示，当前这一轮仍未计划进行人口普查的国家或地区均在非洲和亚洲。

图二

已进行、计划进行或未安排 2010 年一轮人口和住房普查的国家/地区百分比，按洲分列



## B. 统计司为支持 2010 年世界人口和住房普查方案开展的活动

7. 统计委员会第三十八届会议(见 E/2007/24)请联合国统计司和其他国际机构增加向各国国家统计局提供技术援助，以加强执行《2010 年世界人口和住房普查方案》的国家能力。

8. 为响应这一请求，联合国统计司开展了多项旨在协助各国的活动。该司制定了普查导则(包括手册和技术报告)；开发了协助各国传播普查数据的软件包 CensusInfo(普查数据库)；组织了关于人口和住房普查、普查管理、绘图、数据采集、普查数据的分析和传播、以及普查评价的国家导则的培训讲习班；维持了一个普查资源中心；出版了几期《2010 年世界人口和住房普查方案》网上通讯。在 2011 年提交统计委员会第四十二届会议的一份报告(E/CN.3/2011/21)中全面总结了截至 2010 年之前的这些活动和产品，该报告介绍了 2010-2012 年期间开展的活动。

#### 1. 培训讲习班

9. 2010-2012 年期间统计司共举办了 40 次培训研讨会。下表 1 概述了这些活动，下文加以详细说明。

表 1

2010-2012 年联合国统计司在 2010 年世界人口和住房普查方案下举办的培训讲习班

讲习班主题	讲习班次数	参加人数	参加国家数目
人口预测	2	50	33
普查数据深入分析	6	145	6
普查数据存档	1	21	18
普查数据传播和地域分析	4	126	81
CensusInfo:			
区域	7	147	92
国家	15	226	13
利用查点后调查进行普查评价	2	49	33
利用人口统计法进行普查评价	2	47	26
数据采集	1	40	15
<b>共计</b>	<b>40</b>	<b>851</b>	<b>不适用</b>

#### 利用普查数据进行人口预测

10. 2012 年，统计司组织了两次关于使用人口普查数据在非洲进行人口预测的讲习班，培训了共计 50 名统计员和人口学家。讲习班的目标是加强参加国进行人口预测，让学员学习有关软件包的技术能力，并提供一个论坛供参与国交流经验教训。第一个讲习班系为非洲法语国家举办，于 2012 年 9 月 10 日至 14 日在拉巴特举行，来自 11 个国家的 16 名与会者参加讲习班。第二次讲习班系为英语国家举办，于 2012 年 10 月 29 日至 11 月 2 日在比勒陀利亚举行，来自 22 个国家的 34 个参与者参加讲习班。

### 普查数据深入分析

11. 在 2010-2012 年期间, 统计司在意大利政府支持下, 在非洲举办了 7 次关于普查数据深入分析的国家培训讲习班, 作为关于“加强国家分析、提出和传播数据以作出循证决策的能力”的一个区域项目的一部分。这项培训针对具体国家, 目的在于促进更全面地分析 2010 年一轮所作普查的数据, 并提高参与的各国统计局工作人员的能力, 以对各自国家所定主题的普查数据进行分析。在国家研讨会之后, 参训人员就其所接受培训的主题编写了分析报告。

12. 讲习班在下列地点举行: (a) 2012 年 3 月 19 日至 22 日内罗毕举行, 主题是男女平等方面的问题、境内和国际移徙及国家以下一级和行业一级人口预测; (b) 2011 年 12 月 12 日至 14 日在蒙罗维亚举行, 就青年和境内移徙、就业和教育以及贫穷计量问题进行培训; (c) 2011 年 11 月 14 日至 16 日在瓦加杜古举行, 涉及分析关于教育特性的数据、分析移徙特性的数据, 以及发展地方性人口预测; (d) 2011 年 4 月 11 日至 5 月 6 日和 2011 年 3 月 14 日至 18 日在亚的斯亚贝巴举行, 对其关于生育力、死亡率、住房和老人的普查数据进行培训分析; (e) 2010 年 7 月 19 日至 22 日在布兰太尔举行, 涉及分析关于婚姻、生育力和性别的数据; (f) 2010 年 5 月 17 日至 19 日在开罗举行关于人口预测、性别分析、构建财富指数的培训。通过这些国家讲习班, 该司已培训了各国统计局共计 145 名工作人员。

### 普查数据存档

13. 2011 年, 统计司协同非洲经济委员会非洲统计中心于 9 月 20 日至 23 日在亚的斯亚贝巴举办了一次区域研讨会, 讨论非洲的人口普查数据存档问题。出席研讨会的有来自 18 个非洲英语和法语国家统计局的 21 名代表。该研讨会提供了一个查明并讨论下列问题的论坛: (a) 关于普查数据存档的主要问题, 以及交换各国关于普查数据存档做法和经验的信息; (b) 在普查数据存档方面遇到的核心挑战; (c) 为制订和执行适合各国统计局的需要和要求的有效存档计划应采取的步骤和作出的考虑。

### 普查数据传播和地域分析

14. 2010 年和 2011 年统计司举办了四次关于普查数据传播和地域分析的区域研讨会, 汇集了来自 81 个国家统计局的 126 名与会者。研讨会在下列地点举行: (一) 2011 年 5 月 16 日至 19 日在安曼为阿拉伯语国家举行; (二) 2011 年 5 月 31 日至 6 月 3 日在圣地亚哥为拉丁美洲和加勒比区域举行; (三) 2010 年 10 月 5 日至 8 日在曼谷为亚洲地区举行; (四) 2010 年 9 月 14 日至 17 日在内罗毕为非洲区域(英语和法语国家一并)举行。研讨会的目的是提供一个论坛, 供各国交流关于传播和利用人口普查数据的国家做法和经验、审查新出现的趋势、用于传播普查数据的创新方法和技术工具, 并确定国家能力和挑战, 以满足人口普查数据用户日益增长的需求。

## CensusInfo (普查数据库)

15. 为帮助各国更好地传播普查数据，统计司与联合国儿童基金会和联合国人口基金合作开发了 CensusInfo 软件。为便利其执行，该司组织了区域和国家培训讲习班，为数据管理人员提供掌握 CensusInfo 的实际操作软件经验。在下列地点举办了七个区域讲习班：(a) 2012 年 12 月 3 日至 6 日在安曼为阿拉伯语国家举行；(b) 2012 年 11 月 26 日至 30 日在奥拉涅斯塔德为荷兰语加勒比国家和领土举行；(c) 2012 年 5 月 15 日至 18 日在阿拉木图为独立国家联合体各国举行；(d) 2011 年 11 月 28 日至 12 月 1 日在新德里为亚洲国家举行；(e) 2009 年 11 月 30 日至 12 月 3 日在巴马科为非洲法语国家举行；(f) 2009 年 11 月 10 日至 13 日在马普托为非洲英语国家举行；(g) 2009 年 10 月 12 日至 15 日在乔治敦为加勒比地区各国举行。

16. 来自约 92 个国家统计局的共计超过 147 名数据管理人员接受了培训。培训注重成果，其中包括一系列演示，继之以实际练习。参与者学习如何创建一个以所要传播的各项指标组成的 CensusInfo 数据库，以及如何操作各种数据管理工具，包括为向 CensusInfo 系统上传数据而交换数据。参与者学习了利用 CensusInfo 数据库编制表格、图表、地图、报告和说明。培训还包括创建一个 CensusInfo 网上应用软件。

17. 各国对内部培训请求表明，各国对使用 CensusInfo 有很大兴趣。自 CensusInfo 启动以来，统计司还就该系统的实施举办了 15 次国家内部培训课程，共培训了 13 个国家的 226 名数据管理人员。深入实际操作培训的目标是使各国能够创建一个本国版的 CensusInfo 应用程序，以传播人口普查结果。在下列国家举办了内部培训：(a) 2012 年 6 月 25 日至 29 日，柬埔寨；(b) 2012 年 5 月 14 日至 18 日，塔吉克斯坦；(c) 2012 年 4 月 9 日至 13 日，中国；(d) 2011 年 12 月 5 日至 9 日，乌干达；(e) 2011 年 10 月 3 日至 7 日，喀麦隆；(f) 2011 年 9 月 26 日至 30 日，肯尼亚；(g) 2011 年 9 月 19 日至 23 日，斯里兰卡；(h) 2011 年 7 月 18 日至 22 日，墨西哥；(i) 2011 年 3 月 14 日至 18 日，印度尼西亚；(j) 马拉维、从 2010 年 11 月 29 日至 12 月 3 日；(k) 2010 年 10 月 11 日至 13 日、2010 年 9 月 20 日至 23 日、2010 年 5 月 2 日至 6 日，埃及；(l) 2010 年 11 月 15 日至 19 日，莫桑比克；(m) 2009 年 10 月 26 日至 30 日，利比里亚。

## 普查评价

18. 2010 年，联合国统计司又举办了两个关于普查评价的讲习班。<sup>1</sup> 讲习班的目标是扼要说明各种普查评估方法，重点介绍查点后调查方法，并让各国介绍并讨

<sup>1</sup> 2009 年举办了三个类似讲习班：2009 年 11 月 7 日至 11 日在突尼斯，为非洲法语国家举行；2009 年 9 月 14 日至 18 日在亚的斯亚贝巴，为非洲英语国家举行；2009 年 8 月 3 日至 7 日在巴拉圭亚松森，为拉丁美洲和加勒比国家举行。

论其经验。这些讲习班培训了来自 32 个国家统计局的 49 名统计人员，在以下地点举行：(a) 2010 年 11 月 21 日至 24 日在安曼为阿拉伯语国家举行，来自 13 个国家的 20 名学员参加；(b) 2010 年 5 月 10 日至 14 日在曼谷为亚洲国家<sup>2</sup> 举行，来自 19 个国家的 29 名与会者参加。

19. 2011 年和 2012 年，该司举办了两个关于普查数据评价的讲习班。讲习班的目的是加强参与国的技术能力，以采用评价普查数据质量的人口普查数据方法查明人口普查数据中的错误类型。该司还充当一个讨论各国做法并交流经验教训的论坛。共计 47 人参加了在以下地点举办的讲习班：(a) 2012 年 11 月 12 日至 16 日在乌干达坎帕拉为非洲英语国家举行，来自 20 个非洲英语国家的 28 名统计人员和人口统计工作者参加了培训；(b) 2011 年 11 月 14 日至 17 日在柬埔寨金边为东南亚国家联盟各国举行，与会者共 19 人，来自 6 个国家。

#### 普查数据采集

20. 2010 年，在统计司的支持下，加勒比共同体(加共体)秘书处于 2010 年 12 月 6 日至 10 日在圣约翰市举办了一个关于普查数据编辑的区域讲习班。讲习班的目的是发展加共体成员国国家统计局工作人员的能力，让他们学会普查数据编辑所使用的技术和程序。来自 15 个国家/地区的 40 多名人员参加了讲习班。

## 2. 技术报告

21. 2009 年和 2010 年初，统计司进行了一次调查，以收集有关国家或地区在规划和实施其 2010 年一轮人口和住房普查中所使用的方法的资料。这次调查还收集了关于各国或地区在执行其 2010 年一轮人口普查方面所面临或预计将面临的挑战的资料。这次调查所使用的问卷载有 28 个问题，要求提供关于下列方面的信息：(a) 人口和住房普查数据来源；(b) 制图；(c) 查点方法；(d) 普查评价；(e) 数据处理；(f) 数据传播；(g) 普查预算和资金来源；以及(h) 所需技术援助和专门知识领域。

22. 这次调查结果于 2011 年作为一份工作文件出版，标题为“2010 年人口普查中各国使用的普查方法调查结果报告”。<sup>3</sup> 调查结果表明，在 138 个国家或地区中(占对调查作出答复的国家或地区中的 83%)，传统普查是数据的主要来源，特别是在非洲、拉丁美洲和加勒比以及大洋洲。但是，相当多的国家或地区都依赖其他来源获得其普查统计数据。例如，主要在欧洲以及较小程度上在亚洲，有 15 个国家或地区使用行政登记册作为主要来源。依靠替代办法而不是传统普查作为普查数据主要来源的国家或地区广泛利用了更多资源，以加强其普查数据收集工作。

<sup>2</sup> 两名来自南非的与会者也参加了讲习班。

<sup>3</sup> 见 <http://unstats.un.org/unsd/censuskb20/Attachment485.aspx>。

### 三. 关于生命统计系统的原则和建议的修订，第 2 次修订本

23. 统计委员会在 2001 年第三十二届会议上通过了《关于生命统计系统的原则和建议》第 2 次修订本。其核可的基本标准——通过民事登记制度编制准确、可靠和经常的生命统计数据——保持不变且仍然有效。过去 10 年出现的若干问题要求考虑对该出版物所载的这些原则和建议进行修订和更新，例如人口登记册被更多地用作生命统计数据的来源。此外，参加了由统计司举办的一系列民事登记和生命统计研讨会以及其他的国家协商进程的各个国家对原则和建议提出的反馈意见表明，需要考虑在其他若干组成方面对 2001 年的建议进行一次审查和更新。这些组成方面如下：

(a) 调整目前的原则和建议。目前版本的原则和建议以可以互换的方式阐述生命统计和民事登记。虽然都知道民事登记是生命统计的优选和最佳数据来源，但现在需要更细致地区分作为政策决定和人口估测的重要数据集的生命统计以及作为生命统计来源的民事登记制度，特别是鉴于很多国家的统计系统越来越多地使用人口登记册来编制生命统计数据。

(b) 作为生命统计数据来源的人口登记册及其与民事登记制度的联系。在统计司过去十年举办的一些研讨会上，经常出现如何区分作为生命统计数据来源的民事登记和人口登记册的问题。还可看到在某些情况下，人口登记册的建立和使用被视为出生、死亡和其他生命事件登记的最终解决方案以及替代工具，而实际情况不一定如此。似乎有必要进行更详尽的探讨，就利用人口登记册编制生命统计数据，以及出于统计目的使用人口登记册的局限性向各国提供指导。还需要就使用定期抽样调查对人口登记册资料进行补充制定准则。

(c) 生命统计系统需收集的核心议题。在统计司过去十年组织的研讨会上，一些国家认为目前版本的原则和建议中的若干核心议题，如父亲年龄(活产儿)、母亲的婚姻状况和结婚日期并非核心议题。因此，有必要从所得统计数据的需求和用途角度重新审查核心议题清单。此外，需要更详细地阐述统计数据对每个核心议题的价值——包括政策、人口分析、公共保健干预措施等等。

(d) 使用来自医疗服务及其他行政来源的记录。医疗机构的记录有时被用来编制生命统计数据，并更经常地被用来补充生命统计数据。在作为国家全面健康统计数据重要组成部分的死亡原因一项上尤其如此，因为死亡原因核证是医疗服务机构的主要责任。目前版本的生命统计原则和建议系统并未阐述医疗服务记录用作生命统计数据来源的优势和局限性。在死因核证、编码及对医务人员开展提供死因资料的培训等方面需要制定更多的准则。

(e) 修订分类和定义。需要调整目前版本的生命统计系统原则和建议所参照的国际分类——例如，国际职业分类标准的最新修订版本是国际标准职业分



类-08，而目前版本的原则和建议仍在参照国际标准职业分类-88。某些定义和分类在过去十年可能发生了变化。当对原则和建议中的某些核心和非核心议题进行定义时也需要做出修订，以保证这些清单符合最近的人口普查准则(例如：经济活动状况)。对人口普查和抽样调查来说，修订工作应使用相同的定义和概念，并明确参照最新的《关于人口和住房普查的原则和建议》<sup>4</sup> 以及《生育率和死亡率数据收集手册》。<sup>5</sup>

(f) 在这方面，联合国统计司于 2011 年 6 月 27 日至 30 日在纽约组织举办了关于民事登记和生命统计系统国际标准的联合国专家组会议。会议详尽讨论了拟议的修改、更新和改进，并就目前版本的《生命统计系统原则和建议》的修订内容和进程提出了详细意见。<sup>6</sup>

(g) 在此意见的基础上，统计司着手起草了一套经修订的原则和建议，并将其分发给专家组成员征求反馈意见。在提交本报告时，<sup>7</sup> 统计司仍在陆续收到这些反馈意见，并将很快最后确定案文。该司将组织一次会外活动，介绍生命统计系统的原则和建议修订版本。

#### 四. 《人口年鉴》数据收集和答复率

24. 《人口年鉴》是联合国为收集和传播官方统计数据而最先创建的工具之一。统计委员会和人口委员会在 1949 年开始授权编写年鉴，将其作为国际一级的人口统计数据关键来源。第六十二期已经付印，所有表格已张贴在网上。<sup>8</sup> 最能反映对《人口年鉴》中统计数据的需求的事实是，仅 2012 年第三季度就有超过 32 万次的注册下载，尽管该季度实际是一年中互联网流量最低的时段，因为北半球处于学校关闭的度假季节。

25. 《人口年鉴》的数据收集依靠发给各国统计部门的一套年度和普查问卷。生命统计年度问卷要求提供的数据包括按父母年龄、婚姻状况和城乡居住地、儿童的性别、胎龄、出生体重、产序、单胎个数分列的出生人口；按年龄、性别和城乡居住地及死亡月份分列的死亡人口；婴儿和晚期胎儿死亡率；结婚和离婚。<sup>9</sup> 第二份年度调查表要求提供年度人口估计数。此外，在某国家/地区进行人口和住

<sup>4</sup> 联合国出版物，出售品编号：E.07.XVII.8。

<sup>5</sup> 联合国出版物，出售品编号：E.03.XVII.11。

<sup>6</sup> 该次会议的最后报告以及所有相关文件可参阅：[http://unstats.un.org/unsd/demographic/meetings/egm/CRVS2011/list\\_of\\_docs.htm](http://unstats.un.org/unsd/demographic/meetings/egm/CRVS2011/list_of_docs.htm)。

<sup>7</sup> 2012 年 11 月的第三周。

<sup>8</sup> 见：<http://unstats.un.org/unsd/demographic/products/dyb/dyb2011.htm>。

<sup>9</sup> 对所有问卷和变量的完整描述请见附件二。

房普查后会分发一套普查问卷，这些问卷涉及一般人口特征，如年龄、性别、教育、婚姻状况、经济特点、家庭特点和住房条件。

26. 《人口年鉴》问卷的答复率说明各国统计部门对人口统计数据的掌握情况。必须指出，这些都是基本统计数据，因为人口数字不仅对循证决策不可或缺；它们还被用作计算所有其他指标的基准。每期《人口年鉴》都会提供一份概括表，记录每个国家或地区是否就每份个体数据表报告了统计数据，从而有助于评估基本人口数据的一般和具体可得性。总体而言，要求提供的数据表越复杂回复率就越低，例如，大多数国家的统计部门提供了总出生人口数据，但与母亲年龄和生育数量交叉列表时，掌握现有统计数据的国家或地区数目减少。

27. 《人口年鉴》调查的答复率多年来呈稳步上升趋势，表明世界范围内收集、处理和报告人口统计数据的能力有所提高。下面讨论的所有数据均摘自 2011 年《人口年鉴》的概括表。<sup>10</sup> 共有 30 份要求提供数据的表格：非洲国家或地区，平均每个国家提供了 11 份数据表，大洋洲为 15 份，北美洲和亚洲均为 20 份，南美洲为 22 份，欧洲为 26 份。下文表 2 显示，只有两个国家没有为 2011 年《人口年鉴》报告任何数据表，而所有其他的国家或地区都能够提供一些人口统计数据。另一方面，51 个欧洲国家中的 23 个国家提供了所有要求提供的统计数据——本年度数据收集工作与欧统局密切协调，以避免重复报告。

表 2

为 2011 年《人口年鉴》提供人口统计数据的国家或地区数目

提供的数据表数目	各洲提供数据的国家或地区数目					
	非洲	北美	南美	亚洲	欧洲	大洋洲
0	2	0	0	0	0	0
1-5	11	1	0	0	1	0
6-10	22	4	1	3	2	7
11-15	16	3	1	14	2	9
16-20	4	7	1	8	3	6
21-25	1	12	7	10	5	1
26-29	4	6	4	11	15	1
30	0	3	0	4	23	1

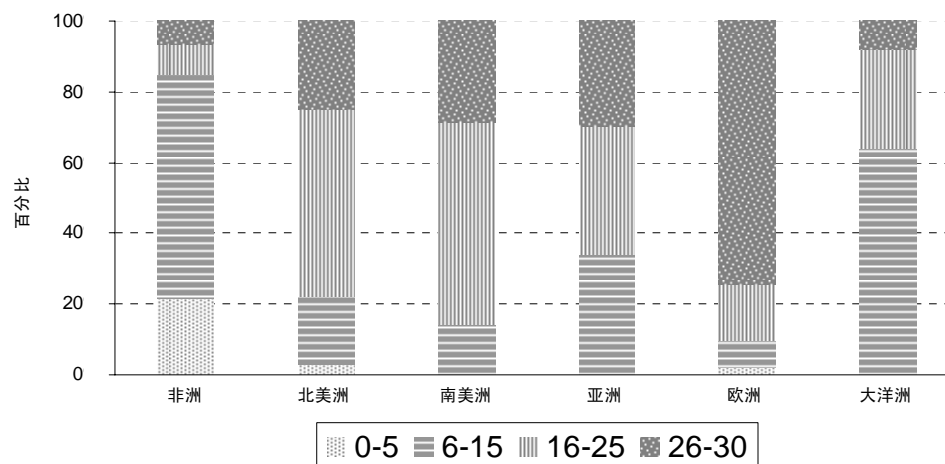
28. 就百分比而言，大多数非洲国家的统计部门，约 63%，为 2011 年《人口年鉴》提供了 5 至 16 份数据表——与大洋洲的比例基本持平。在北美洲和南美洲，大多数国家的统计部门，分别为 53%和 57%，提供了 16 至 25 份数据表。在亚洲，36%的国家或地区提供了 16 至 25 份数据表，30%能够提供 26 至所有 30 份数据表；

<sup>10</sup> 见 <http://unstats.un.org/unsd/demographic/products/dyb/dyb2011/Synoptic.pdf>。

在欧洲，绝大多数国家的统计部门(75%)提供了 26 至所有 30 份数据表，如下图所示。

图三

按照数据表数目及洲分列的提供数据的国家百分比，2011 年《人口年鉴》



29. 关于对《人口年鉴》收集 2010 年一轮人口普查中人口和住房普查统计数据的答复率，概述如下：

(a) 共有 118 个国家或地区提供了人口和住房普查获取的总人口数据，约占 2011 年年底前完成了人口和住房普查的国家或地区总数的 80%(见上文第 5 段)；

(b) 在上述 118 个国家或地区中，83 个(约 70%)报告了按年龄和性别分列的人口数字；

(c) 关于家庭特点数据，《人口年鉴》迄今收到了 35 个国家或地区提供的数据，39 个国家或地区提供了按经济特点分列的人口数据，40 个提供了住房条件数据。

所有这些统计数据，以及详细的元数据，都可通过UNData门户网站查阅电子格式文本。<sup>11</sup>

<sup>11</sup> 见 <http://unstats.un.org/unsd/demographic/products/dyb/dybcensusdata.htm>。

## 附件一

## 2010 年一轮所作人口和住房普查列表：国家/地区、日期和人口

区域/国家/地区	普查状况 <sup>a</sup>	普查日期 <sup>b</sup>	查点人数 <sup>c</sup>		
			男女总数	男	女
非洲					
阿尔及利亚	√	2008-4-16	34 452 759	17 428 500	17 024 259 <sup>d</sup>
安哥拉	□	2013-7-16	—	—	—
贝宁	□	2012	—	—	—
博茨瓦纳	√	2011-8-9	—	—	—
布基纳法索	√	2006-12-9	14 196 259	6 842 560	7 353 699
布隆迪	√	2008-8-16	7 877 728	3 838 045	4 039 683
喀麦隆	√	2005-11-11	17 052 134	8 408 495	8 643 639
佛得角	√	2010-6-16	491 575	243 315	248 260 <sup>d</sup>
中非共和国	□	2013	—	—	—
乍得	√	2009-5-20	—	—	—
科摩罗	□	2013	—	—	—
刚果	√	2007-4-28	3 697 490	1 821 357	1 876 133
科特迪瓦	□	2012	—	—	—
刚果民主共和国	□	2012	—	—	—
吉布提	√	2009-5-29	—	—	—
埃及	√	2006-11-21	72 798 031	37 219 056	35 578 975
赤道几内亚	□	2013	—	—	—
厄立特里亚	—	—	—	—	—
埃塞俄比亚	√	2007-5-29	73 750 932	37 217 130	36 533 802
加蓬	□	2013	—	—	—
冈比亚	□	2013-4-15	—	—	—
加纳	√	2010-9-26	24 223 431	11 801 661	12 421 770 <sup>d</sup>
几内亚	□	2012	—	—	—
几内亚比绍	√	2009-3-15	1 520 830	737 634	783 196
肯尼亚	√	2009-8-24	38 610 097	19 192 458	19 417 639
莱索托	√	2006-4-13	1 741 406	818 379	923 027
利比里亚	√	2008-3-21	3 476 608	1 739 945	1 736 663
利比亚	√	2006-4-15	5 657 692	2 934 452	2 723 240 <sup>d</sup>

区域/国家/地区	普查状况 <sup>a</sup>	普查日期 <sup>b</sup>	查点人数 <sup>c</sup>		
			男女总数	男	女
马达加斯加	□	2013	—	—	—
马拉维	√	2008-6-8	13 077 160	6 358 933	6 718 227
马里	√	2009-4-1	14 517 176	7 202 744	7 314 432 <sup>d</sup>
毛里塔尼亚	□	2012	—	—	—
毛里求斯	√	2011-7-4	—	—	—
马约特	√	2007-7-31	186 387	91 405	94 982
摩洛哥	□	2014-9	—	—	—
莫桑比克	√	2007-8-1	20 252 223	9 746 690	10 505 533
纳米比亚	√	2011-8-28	—	—	—
尼日尔	□	2012-12	—	—	—
尼日利亚	√	2006-3-21	140 431 790	71 345 488	69 086 302
留尼汪	√	2006-1-1	781 962	379 176	402 786
卢旺达	√	2012-8-15	—	—	—
圣赫勒拿	√	2008-2-10	4 257	2 165	2 092
圣多美和普林西比	√	2012-5-13	—	—	—
塞内加尔	□	2012	—	—	—
塞舌尔	√	2010-8-26	—	—	—
塞拉利昂	□	2014	—	—	—
索马里	—	—	—	—	—
南非	√	2011-10-10	—	—	—
南苏丹	√	2008-4-21	—	—	—
苏丹	√	2008-4-21	—	—	—
斯威士兰	√	2007-5-11	844 223	405 868	438 355
多哥	√	2010-11-6	6 191 155	3 009 095	3 182 060
突尼斯	□	2014-4	9 910 872	4 965 435	4 945 437
乌干达	□	2013	—	—	—
坦桑尼亚联合共和国	√	2012-8-26	—	—	—
西撒哈拉	—	—	—	—	—
赞比亚	√	2010-10-16	13 046 508	6 394 455	6 652 053 <sup>d</sup>
津巴布韦	√	2012-8-17	—	—	—
<b>北美</b>					
安圭拉	√	2011-5-11	—	—	—
安提瓜和巴布达	√	2011-5-27	—	—	—

区域/国家/地区	普查状况 <sup>a</sup>	普查日期 <sup>b</sup>	查点人数 <sup>c</sup>		
			男女总数	男	女
阿鲁巴	√	2010-9-29	101 484	48 241	53 243
巴哈马	√	2010-5-3	353 658	170 926	182 732 <sup>d</sup>
巴巴多斯	√	2010-5-1	—	—	—
伯利兹	√	2010-5-12	312 698	157 935	154 763 <sup>d</sup>
百慕大	√	2010-5-20	—	—	—
英属维尔京群岛	√	2010-7-12	—	—	—
加拿大	√	2006-5-16	31 612 895	15 475 970	16 136 930
开曼群岛	√	2010-10-10	55 036	27 218	27 818
哥斯达黎加	√	2011-5-30	4 301 712	2 106 063	2 195 649 <sup>d</sup>
古巴	√	2012-9-14	—	—	—
库拉索	√	2011-3-26	—	—	—
多米尼克	√	2011-5-14	71 293	36 411	34 882 <sup>d</sup>
多米尼加共和国	√	2010-12-1	9 445 281	4 739 038	4 706 243 <sup>d</sup>
萨尔瓦多	√	2007-5-12	5 744 113	2 719 371	3 024 742
格陵兰	√	2010-1-1	—	—	—
格林纳达	√	2011-5-12	—	—	—
瓜德罗普岛	√	2006-1-1	400 736	188 720	212 016
危地马拉	□	2012	—	—	—
海地	□	2013	—	—	—
洪都拉斯	□	2012	—	—	—
牙买加	√	2011-4-4	—	—	—
马提尼克岛	√	2006-1-1	397 732	185 604	212 128
墨西哥	√	2005-10-17	103 263 388	50 249 955	53 013 433
蒙特塞拉特	√	2011-5-12	—	—	—
尼加拉瓜	√	2005-6-4	5 142 098	2 534 491	2 607 607
巴拿马	√	2010-5-16	3 405 813	1 712 584	1 693 229
波多黎各	√	2010-4-1	3 725 789	1 785 171	1 940 618 <sup>d</sup>
圣基茨和尼维斯	√	2011-5-15	—	—	—
圣卢西亚	√	2010-5-10	173 720	86 595	87 125 <sup>d</sup>
圣皮埃尔和密克隆群岛	√	2006-3	6 125	3 034	3 091
圣文森特和格林纳丁斯	√	2011-5-12	—	—	—
圣马丁(荷兰部分)	√	2011-4-9	—	—	—
特立尼达和多巴哥	√	2010-1-9	1 324 699	665 119	659 580 <sup>d</sup>

区域/国家/地区	普查状况 <sup>a</sup>	普查日期 <sup>b</sup>	查点人数 <sup>c</sup>		
			男女总数	男	女
特克斯和凯科斯群岛	√	2012-1-25	—	—	—
美利坚合众国	√	2010-4-1	308 745 538	151 781 326	156 964 212
美属维尔京群岛	√	2010-4-1	—	—	—
<b>南美</b>					
阿根廷	√	2010-10-27	40 117 096	19 523 766	20 593 330
多民族玻利维亚国	□	2012-11-21	—	—	—
巴西	√	2010-8-1	190 755 799	93 406 990	97 348 809 <sup>d</sup>
智利	√	2012-4-9	—	—	—
哥伦比亚	√	2005-5-22	41 468 384	20 336 117	21 132 267
厄瓜多尔	√	2010-11-28	14 483 499	7 177 683	7 305 816 <sup>d</sup>
福克兰群岛(马尔维纳斯群岛)	√	2006-10-8	2 955	1 569	1 386
法属圭亚那	√	2006-1-1	205 954	101 930	104 023
圭亚那	√	2012-9-15	—	—	—
巴拉圭	√	2012-10-15	—	—	—
秘鲁	√	2007-10-21	27 412 157	13 622 640	13 789 517 <sup>d</sup>
苏里南	√	2012-8-13	—	—	—
乌拉圭	√	2011-9-1	—	—	—
委内瑞拉玻利瓦尔共和国	√	2011-9-1	—	—	—
<b>亚洲</b>					
阿富汗	□	2011	—	—	—
亚美尼亚	√	2011-10-12	—	—	—
阿塞拜疆	√	2009-4-13	8 922 447	4 414 398	4 508 049
巴林	√	2010-4-27	1 234 571	768 414	466 157
孟加拉国	√	2011-3-15	149 772 364	74 980 386	74 791 978 <sup>d</sup>
不丹	√	2005-5-30	634 982	333 595	301 387
文莱达鲁萨兰国	√	2011-6-20	—	—	—
柬埔寨	√	2008-3-3	13 395 682	6 516 054	6 879 628
中国	√	2010-11-1	1 339 724 852	686 852 572	652 872 280 <sup>d</sup>
中国特别行政区香港	√	2006-7-14	6 864 346	3 272 956	3 591 390
中国特别行政区澳门	√	2006-8-19	502 113	245 167	256 946
塞浦路斯	√	2011-10-1	—	—	—
朝鲜民主主义人民共和国	√	2008-10-1	24 052 231	11 721 838	12 330 393
格鲁吉亚	□	2014	—	—	—

区域/国家/地区	普查状况 <sup>a</sup>	普查日期 <sup>b</sup>	查点人数 <sup>c</sup>		
			男女总数	男	女
印度	√	2011-2-9	1 210 193 422	623 724 248	586 469 174 <sup>d</sup>
印度尼西亚	√	2010-5-15	237 641 326	119 630 913	118 010 413
伊朗伊斯兰共和国	√	2006-10-28	70 495 782	35 866 362	34 629 420
伊拉克	—	—	—	—	—
以色列	√	2008-12-27	7 412 180	3 663 910	3 748 270
日本	√	2005-10-1	127 767 994	62 348 977	65 419 017
约旦	□	2014-11	—	—	—
哈萨克斯坦	√	2009-2-25	16 009 600	7 712 200	8 297 400 <sup>d</sup>
科威特	√	2005-4-20	2 193 651	1 300 347	893 304
吉尔吉斯斯坦	√	2009-3-24	5 107 700	2 489 200	2 618 500 <sup>d</sup>
老挝人民民主共和国	√	2005-3-1	5 621 982	2 800 551	2 821 431
黎巴嫩	—	—	—	—	—
马来西亚	√	2010-7-6	28 334 135	14 562 638	13 771 497
马尔代夫	√	2006-3-21	298 968	151 459	147 509
蒙古	√	2010-11-11	2 647 199	1 314 246	1 332 953
缅甸	□	2014-4	—	—	—
尼泊尔	√	2011-6-22	26 620 809	12 927 431	13 693 378 <sup>d</sup>
巴勒斯坦被占领土	√	2007-12-1	3 761 646	1 908 432	1 853 214 <sup>d</sup>
阿曼	√	2010-12-12	2 773 479	1 612 408	1 161 071 <sup>d</sup>
巴基斯坦	—	—	—	—	—
菲律宾	√	2007-8-1	88 548 366	—	—
卡塔尔	√	2010-4-26	1 699 435	1 284 739	414 696
大韩民国	√	2005-11-1	47 278 951	23 623 954	23 654 997
沙特阿拉伯	√	2010-4-28	27 136 977	15 460 147	11 676 830 <sup>d</sup>
新加坡	√	2010-6-30	3 771 721	1 861 133	1 910 588
斯里兰卡	√	2012-3-20	—	—	—
阿拉伯叙利亚共和国	□	2014	—	—	—
塔吉克斯坦	√	2010-9-21	—	—	—
泰国	√	2010-9-1	—	—	—
东帝汶	√	2010-7-11	1 066 582	541 147	525 435 <sup>d</sup>
土耳其	√	2011-10-2	—	—	—
土库曼斯坦	□	2012-12-15	—	—	—
阿拉伯联合酋长国	√	2005-12-5	4 106 427	2 806 141	1 300 286



区域/国家/地区	普查状况 <sup>a</sup>	普查日期 <sup>b</sup>	查点人数 <sup>c</sup>		
			男女总数	男	女
乌兹别克斯坦	—	—	—	—	—
越南	√	2009-4-1	85 846 997	42 413 143	43 433 854
也门	□	2014-12-17	—	—	—
<b>欧洲</b>					
阿尔巴尼亚	√	2011-10-1	2 831 741	1 421 810	1 409 931 <sup>d</sup>
安道尔	√	2011-12-31	—	—	—
奥地利	√	2011-10-31	—	—	—
白俄罗斯	√	2009-10-14	9 503 807	4 420 039	5 083 768
比利时	√	2011-1-1	—	—	—
波斯尼亚和黑塞哥维那	□	2013-4	—	—	—
保加利亚	√	2011-2-1	—	—	—
克罗地亚	√	2011-3-31	—	—	—
捷克共和国	√	2011-3-25	—	—	—
丹麦	√	2011-1-1	—	—	—
爱沙尼亚	√	2011-12-31	—	—	—
费罗群岛	√	2011-11-11	—	—	—
芬兰	√	2010-12-31	5 375 276	2 638 416	2 736 860
法国	√	2006-1-1	61 399 541	29 714 539	31 685 002
德国	√	2011-5-9	—	—	—
直布罗陀	□	2013	—	—	—
希腊	√	2011-5-9	—	—	—
根西岛	□	2012	—	—	—
罗马教廷	√	2009-7-1	—	—	—
匈牙利	√	2011-10-1	—	—	—
冰岛	√	2011-12-31	—	—	—
爱尔兰	√	2006-4-23	4 239 848	2 121 171	2 118 677
马恩岛	√	2006-4-23	80 058	39 523	40 535
意大利	√	2011-10-23	—	—	—
泽西岛	√	2011-3-27	—	—	—
拉脱维亚	√	2011-3-1	—	—	—
列支敦士登	√	2010-12-31	—	—	—
立陶宛	√	2011-4-5	—	—	—
卢森堡	√	2011-2-1	—	—	—

区域/国家/地区	普查状况 <sup>a</sup>	普查日期 <sup>b</sup>	查点人数 <sup>c</sup>		
			男女总数	男	女
马耳他	√	2005-11-27	404 962	200 819	204 143
摩纳哥	√	2008-6-9	31 109	15 076	15 914
黑山	√	2011-4-1	—	—	—
荷兰	√	2011-1-1	—	—	—
挪威	√	2011-11-19	—	—	—
波兰	√	2011-3-31	—	—	—
葡萄牙	√	2011-3-21	10 561 614	5 047 387	5 514 227 <sup>d</sup>
摩尔多瓦共和国	□	2014-4-1	—	—	—
罗马尼亚	√	2011-10-22	—	—	—
俄罗斯联邦	√	2010-10-14	142 856 536	66 046 579	76 809 957
圣马力诺	√	2010-11-7	—	—	—
塞尔维亚	√	2011-10-1	—	—	—
斯洛伐克	√	2011-5-14	5 397 036	2 627 772	2 769 264
斯洛文尼亚	√	2011-1-1	2 058 051	1 019 826	1 038 225
西班牙	√	2011-11-1	—	—	—
斯瓦尔巴和扬马延群岛	√	2011-11-19	—	—	—
瑞典	√	2011-12-31	—	—	—
瑞士	√	2010-12-31	—	—	—
前南斯拉夫的马其顿共和国	□	2011-10-1	—	—	—
乌克兰	□	2013	—	—	—
大不列颠及北爱尔兰联合王国	√	2011-3-27	—	—	—
<b>大洋洲</b>					
美属萨摩亚	√	2010-4-1	—	—	—
澳大利亚	√	2006-8-8	20 061 646	9 896 500	10 165 146
库克群岛	√	2006-12-1	19 342	9 816	9 526
斐济	√	2007-9-16	837 271	427 176	410 095
法属波利尼西亚	√	2007-8-20	259 706	133 109	126 597
关岛	√	2010-4-1	—	—	—
基里巴斯	√	2005-11-7	92 533	45 612	46 921
马绍尔群岛	√	2011-4-3	—	—	—
密克罗尼西亚联邦	√	2010-4-4	—	—	—
瑙鲁	√	2011-10-31	—	—	—
新喀里多尼亚	√	2009-7-27	245 580	124 524	121 056

区域/国家/地区	普查状况 <sup>a</sup>	普查日期 <sup>b</sup>	查点人数 <sup>c</sup>		
			男女总数	男	女
新西兰	√	2006-3-7	4 143 282	2 021 277	2 122 005
纽埃	√	2006-9-9	1 625	802	823
诺福克岛	√	2006-8-8	2 523	1 218	1 305
北马里亚纳群岛	√	2010-4-1	—	—	—
帕劳	√	2005-4-1	19 907	10 699	9 208
巴布亚新几内亚	√	2011-7-10	—	—	—
皮特凯恩	√	2005-12-31	—	—	—
萨摩亚	√	2006-11-5	180 741	93 677	87 064
所罗门群岛	√	2009-11-22	—	—	—
托克劳	√	2006-10-19	1 151	583	568
汤加	√	2006-11-31	101 991	51 772	50 219
图瓦卢	□	2012-11	—	—	—
瓦努阿图	√	2009-11-16	234 023	119 091	114 932
瓦利斯群岛和富图纳群岛	√	2008-7-21	13 445	6 669	6 776

<sup>a</sup> 普查状况：“√”——已普查；“□”——日期已定；“—”——日期未定或无信息。

<sup>b</sup> 每一轮进行一次以上普查的国家，仅列示其第一次普查。对采用连续性人口登记册的国家，列示其向联合国报告的人口统计数据日期。

<sup>c</sup> 查点所得人数资料来源是《人口年鉴》收集的普查数据。

<sup>d</sup> 初步结果。

## 附件二

### 《人口年鉴》：按问卷分列的所有调查问题清单和要求的专题数据

联合国统计司人口统计科收集的数据集

人口估计问题单

面积(平方公里)

截至7月1日按性别和城/乡居住地分列的估计人口(年平均数)

截至年中按5岁一档年龄组或单一年龄组以及性别和城/乡居住地分列的估计人口

截至年中人口超过100 000的首都和城市的估计人口

截至年中按婚姻状况、年龄和性别分列的估计人口

生命统计问题单

按产儿性别和母亲城/乡居住地分列的活产儿人数

按性别和城乡居住地分列的死亡人数

按性别和母亲城/乡住所分列的婴儿死亡人数

按胎儿性别和妇女城/乡住所分列的临产死胎数

按妇女城/乡住所分列的合法人工流产

按城/乡住所分列的结婚

按城/乡住所分列的离婚

总和生育率

出生时预期寿命

按出生月份分列的活产数

按母亲婚姻状况分列的活产数

按婚姻存续期间分列的婚生活产数

按活产胎次和产儿性别分列的活产数

按母亲年龄和活产胎次分列的活产数

按母亲年龄和产儿性别分列的活产数

按父亲年龄分列的活产数

按出生体重和产儿性别分列的活产数

按胎龄和产儿性别分列的活产数  
按多数分列的活产数  
按死亡月份分列的死亡数  
按年龄和性别分列的死亡数  
完整寿命表：男性  
完整寿命表：女性  
简略生命表：男性  
简略生命表：女性  
按死亡月份分列的婴儿死亡数  
按年龄和性别分列的婴儿死亡数  
按胎龄分列的死胎数  
按妇女年龄分列的临产死胎数  
按妇女年龄和先前活产数分列的合法人工流产次数  
按新郎和新娘婚姻状况分列的结婚  
按新郎和新娘年龄分列的结婚  
按新郎和新娘年龄分列的首婚  
按婚姻延续期分列的离婚  
按受扶养子女数分列的离婚  
按丈夫和妻子年龄分列的离婚

**国际旅行和移徙统计问题单**

按准入理由和性别分列的入境人数  
按国外逗留目的和性别分列的入境人数  
按出境时状况和性别分列的出境人数  
按出国目的和性别分列的出境人数  
按公民身份、年龄和性别分列的入境移民人数  
按国籍国和性别分列的入境外国移民人数  
按先前常住国和性别分列的入境国际移民人数  
按公民身份、年龄和性别分列的出境国际移民人数  
按未来常住国和性别分列的公民出国移民人数

**人口普查问题单：一般情况**

按性别分列的人口总数(实际上)

人口总数(法律上)

按主要民事区分、性别和城/乡居住地分列的人口

按地方规模和人口性别分列的地方人口

按性别和城市类型以及城市土地面积分列的首都和人数超过 100 000 的城市的人口

按 5 岁一档年龄组或单一年龄组以及性别和城/乡居住地分列的人口

按婚姻状况、年龄、性别和城/乡居住地分列的人口

按国民和/或族裔群体、性别和城/乡居住地分列的人口

按语言、性别和城/乡居住地分列的人口

按宗教、性别和城/乡居住地分列的人口

按在学人数、单一年龄、性别和城/乡居住地分列的 5 岁至 24 岁人口

按识字、年龄、性别和城/乡居住地分列的 10 岁人口

按教育程度、年龄和性别分列的 15 岁和 15 岁以上人口

按母亲年龄、产儿性别和城/乡居住地分列的人口普查日前 12 个月期间的活产数

按年龄、性别和城/乡居住地分列的人口普查日前 12 个月期间的死亡人数

按年龄、活产儿总数和城/乡居住地分列的 10 岁和 10 岁以上女性人口

按年龄、存活子女总数和城/乡居住地分列的 10 岁和 10 岁以上女性人口

按年龄和性别分列的国内和国外出生的人口

按出生大陆/国家、年龄和性别分列的国外出生人口

按出生大陆/国家、教育程度和性别分列的 15 岁和 15 岁以上的国外出生人口

按公民身份、年龄和性别分列的人口

按大陆/国籍国、年龄和性别分列的外籍(非公民)人口

按出生大陆/国籍国、教育程度和性别分列的 15 岁和 15 岁以上的外籍(非公民)人口

按职业、年龄和性别分列的国外出生的从事经济活动的人口

**人口普查问题单：经济情况**

按经济活动状况、年龄、性别和城/乡居住地分列的人口

按职能类别、年龄和性别分列的不从事经济活动的人口

按就业状况、年龄和性别分列的就业人口

按行业(国际标准行业分类)、年龄和性别分列的就业人口  
 按职业(国际标准职业分类)、年龄和性别分列的就业人口  
 按就业状况、行业(国际标准行业分类)和性别分列的就业人口  
 按就业状况、职业(国际标准职业分类)和性别分列的就业人口  
 按婚姻状况、年龄和性别分列的就业人口

**人口普查问题单：家庭情况**

按生活区类型、年龄和性别分列的人口  
 按家庭类型、户主或其他家庭联系人年龄和性别分列的家庭数  
 按家庭类型、户主或其他家庭联系人性别和婚姻状况分列的家庭数  
 按家庭人口、户主或其他家庭联系人年龄和性别分列的家庭数  
 按与户主或其他家庭联系人的关系以及年龄和性别分列的家庭人口  
 按家庭类型、户主或其他家庭联系人年龄和性别分列的家庭人口  
 按家庭类型、年龄和性别分列的家庭人口

**住房普查问题单：全国数据**

按大类和城/乡地点分列的生活区  
 按生活区和无顶房数大类和城/乡地点分列的家庭  
 按生活区/无顶房数大类、性别和城/乡地点分列的人口  
 按集体生活区类型、性别和城/乡居住地分列的集体生活区人口  
 按住房单元类型和城/乡地点分列的已占住房单元  
 按住房单元类型和城/乡居住地分列的住房单元家庭  
 按住房单元类型和城/乡居住地分列的住房单元居住者  
 按住房单元类型、房间数和城/乡居住地分列的住房单元居住者  
 按住房单元类型、房间数和城/乡地点分列的已占住房单元  
 按住房单元类型、供水系统和城/乡地点分列的已占住房单元  
 按住房单元类型、饮用水主要来源和城/乡地点分列的已占住房单元  
 按住房单元类型、卫生间类型和城/乡地点分列的已占住房单元  
 按住房单元类型、洗浴设施类型和城/乡地点分列的已占住房单元  
 按住房单元类型、有无厨房和城/乡地点分列的已占住房单元  
 按住房单元类型、主要炊煮燃料类型和城/乡地点分列的已占住房单元

按住房单元类型、照明类型和城/乡地点分列的已占住房单元

按住房单元类型、主要固体废物处理类型和城/乡地点分列的已占住房单元

按住房单元类型、外墙建筑材料和城/乡居住地分列的已占住房单元

按住房单元类型、家庭产权和城/乡居住地分列的住房单元家庭

按住房单元类型、有无通信技术设备/互联网接通和城/乡地点分列的住房单元家庭

按年龄、性别和城/乡居住地分列的人口

**住房普查问题单：特选城市的数据**

特选城市按大类分列的生活区

特选城市按生活区和无顶房数大类分列的家庭

特选城市按生活区和无顶房数大类和性别分列的人口

特选城市按集体生活区类别和性别分列的集体生活区人口

特选城市按住房单元类型分列的已占住房单元

特选城市按住房单元类型分列的住房单元家庭

特选城市按住房单元类型分列的住房单元居住者

特选城市按房间数和住房单元类型分列的住房单元居住者

特选城市按住房单元类型和房间数分列的已占住房单元

特选城市按住房单元类型和供水系统分列的已占住房单元

特选城市按住房单元类型和饮用水主要来源分列的已占住房单元

特选城市按住房单元类型和卫生间类型分列的已占住房单元

特选城市按住房单元类型和洗浴设施类型分列的已占住房单元

特选城市按住房单元类型和有无厨房分列的已占住房单元

特选城市按住房单元类型和主要炊煮燃料类型分列的已占住房单元

特选城市按住房单元类型和照明类型分列的已占住房单元

特选城市按住房单元类型和主要固体废物处理类型分列的已占住房单元

特选城市按住房单元类型和外墙建筑材料分列的已占住房单元

特选城市按住房单元类型和家庭产权分列的住房单元家庭

特选城市按住房单元类型、有无通信技术设备/互联网接通分列的住房单元家庭

特选城市按年龄和性别分列的人口