

Distr.: General
19 December 2012
Arabic
Original: English

المجلس الاقتصادي والاجتماعي



اللجنة الإحصائية

الدورة الرابعة والأربعون

٢٦ شباط/فبراير - ١ آذار/مارس ٢٠١٣

البند ٤ (أ) من جدول الأعمال المؤقت*

بنود للعلم: الإحصاءات الديمغرافية

الإحصاءات الديمغرافية

تقرير الأمين العام

موجز

أعد هذا التقرير بناء على طلب قدمته اللجنة الإحصائية في دورتها الثالثة والأربعين (انظر E/2012/24، الفصل الأول - الفرع ألف) ويتضمن التقرير معلومات مستكملة عن التقدم المحرز في تنفيذ البرنامج العالمي لتعداد السكان والمساكن لعام ٢٠١٠. ويعرض عمل شعبة الإحصاءات في الأمم المتحدة بشأن تنقيح المبادئ والتوصيات لنظام الإحصاءات الحيوية، ويبين السمات والتغيرات الرئيسية، ويصف عملية التنقيح. وإضافة إلى ذلك، يعرض التقرير معدلات الإجابة مصنفة وفق المواضيع الديمغرافية المحددة الواردة في الحولية الديمغرافية خلال السنوات الخمس الماضية، مما يعطي صورة عن القدرات الوطنية على جمع الإحصاءات الديمغرافية وتجهيزها ونشرها.

وتُدعى اللجنة إلى أن تحيط علماً بهذا التقرير.

* E/CN.3/2013/1



الرجاء إعادة استعمال الورق

080113 040113 12-65718 (A)



أولا - مقدمة

١ - استجابة لطلب اللجنة الإحصائية تقديم تقارير عن الأنشطة المتصلة ببرنامج شعبة الإحصاءات للأمم المتحدة المعني بالإحصاءات الديمغرافية، يقدم هذا التقرير لمحة عامة عن التطورات ذات الصلة بما يلي: (أ) البرنامج العالمي لتعداد السكان والمساكن لعام ٢٠١٠ خلال الفترة ٢٠١٠-٢٠١٢؛ (ب) تنقيح المبادئ والتوصيات لنظام الإحصاءات الحيوية؛ (ج) جمع وتجهيز ونشر الإحصاءات الديمغرافية عن طريق الحولية الديمغرافية.

ثانيا - البرنامج العالمي لتعداد السكان والمساكن لعام ٢٠١٠

ألف - تنفيذ تعداد السكان والمساكن على الصعيد الوطني

٢ - وافقت اللجنة الإحصائية على البرنامج العالمي لتعداد السكان والمساكن لعام ٢٠١٠ في دورتها السادسة والثلاثين، واعتمده المجلس الاقتصادي والاجتماعي في قراره ١٣/٢٠٠٥. ويقر البرنامج بأن تعداد السكان والمساكن يعتبر أحد المصادر الرئيسية للبيانات اللازمة لوضع خطط إنمائية فعالة واتخاذ قرارات موضوعية. ويهدف البرنامج العالمي لعام ٢٠١٠ على وجه الخصوص إلى كفالة قيام كل دولة عضو بإجراء تعداد للسكان والمساكن مرة واحدة على الأقل خلال الفترة التي تمتد من عام ٢٠٠٥ إلى عام ٢٠١٤، وينشر النتائج على نطاق واسع.

٣ - وناقشت اللجنة الإحصائية بشكل مستفيض في دورتها الثالثة والأربعين استعراض منتصف العقد للبرنامج العالمي، الذي أعده مكتب تعداد السكان بالولايات المتحدة الأمريكية (انظر E/CN.3/2012/2). ويوجز التقرير الدروس المستفادة حتى الآن في إطار عقد التعداد، ويلقي الضوء على الاتجاه المحتمل لجولة عام ٢٠٢٠ لتعدادات السكان والمساكن. وتكتسي التوصيات الواردة في التقرير أهمية بالغة للمرحلة التحضيرية للبرنامج العالمي لتعداد السكان والمساكن لعام ٢٠٢٠، استنادا إلى الأدلة التي تشير إلى حدوث تغيرات في التكنولوجيا المستخدمة في تعدادات السكان والمساكن، وكذلك التقدم المحرز في منهجية التعداد.

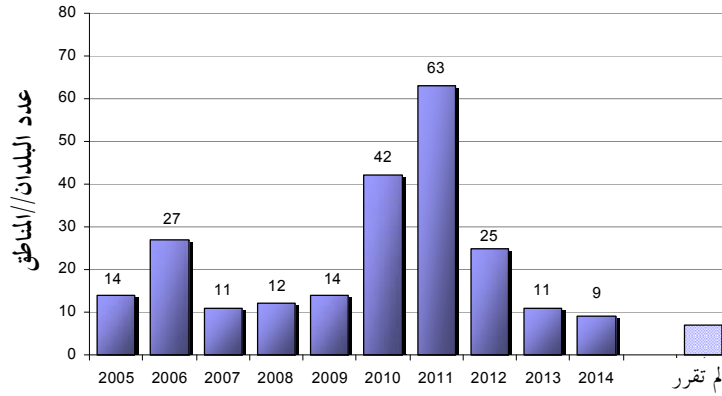
٤ - وقد رصدت شعبة الإحصاءات تنفيذ البلدان والمناطق لتعدادات السكان والمساكن طوال مدة جولة تعدادات عام ٢٠١٠. ووفقا للمعلومات المتاحة حتى نهاية عام ٢٠١٢، أجرى ١٩٢ من البلدان أو المناطق بالفعل تعدادا للسكان والمساكن، ويخطط ٣٦ من البلدان أو المناطق لإجراء تعداد بحلول نهاية الجولة، وثمة ٧ بلدان أو مناطق ليست لديها خطط لإجراء تعداد خلال هذه الجولة. وهذا يعني أن قرابة ٩٠ في المائة من سكان العالم تم تعدادهم خلال الجولة الحالية. ومن المتوقع أن يرتفع معدل التغطية إلى ٩٧ في المائة بحلول

نهاية الجولة. وترد المعلومات عن تواريخ عمليات التعداد في البلدان والمناطق في المرفق الأول لهذا التقرير.

٥ - ويبين الشكل الأول أدناه عدد التعدادات التي أجريت أو التي من المقرر إجراؤها في كل سنة من جولة التعدادات لعام ٢٠١٠. وكان عام ٢٠١١ ذروة جولة التعدادات لعام ٢٠١٠، إذ شهد إجراء ٦٣ تعدادا للسكان والمساكن. ووفقا للجدول الزمني الأولي الذي وضعته البلدان والمناطق، كان من المتوقع أن تكون الذروة في عام ٢٠١٠. إلا أنه نظرا لعدة عوامل، مثل القيود المالية والصعوبات التقنية التي اعترضت التحضير للتعداد، وانعدام الأمن السياسي والاجتماعي، أُجل ١٧ تعدادا من عام ٢٠١٠ إلى عام ٢٠١١.

الشكل الأول

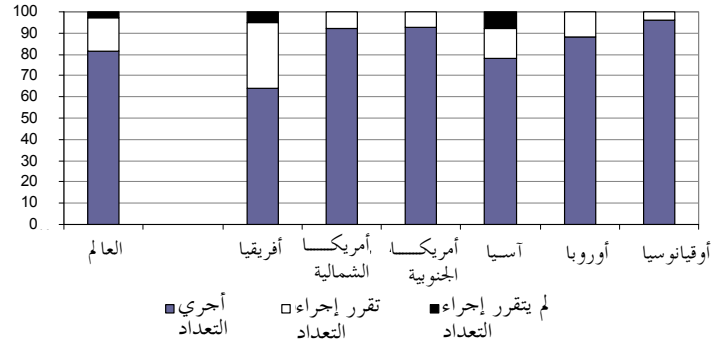
عدد البلدان/المناطق التي أجرت تعدادا للسكان والمساكن خلال جولة عام ٢٠١٠، أو تخطط لإجرائه أو لم تقرر إجراءه، حسب السنة



٦ - ويبين الشكل الثاني أدناه تنفيذ تعداد السكان والمساكن على الصعيد القطري حسب المناطق الجغرافية. وقد نفذت جميع البلدان أو المناطق في أمريكا الجنوبية وأمريكا الشمالية وأوروبا وأوقيانوسيا تعدادا للسكان والمساكن أو تخطط لتنفيذه قبل نهاية عام ٢٠١٤. وتقع البلدان أو المناطق التي لم تقرر إجراء تعداد في الجولة الحالية في أفريقيا وآسيا، على النحو المبين في الشكل.

الشكل الثاني

النسبة المئوية للبلدان/المناطق التي أجرت تعدادا للسكان والمساكن خلال جولة عام ٢٠١٠، أو تخطط لإجرائه أو لم تقرر إجراءه، حسب القارة



باء - الأنشطة التي اضطلعت بها شعبة الإحصاءات لدعم البرنامج العالمي لتعداد السكان والمساكن لعام ٢٠١٠

٧ - طلبت اللجنة الإحصائية في دورتها الثامنة والثلاثين إلى شعبة الإحصاءات والوكالات الدولية الأخرى زيادة مساعدتها التقنية للمكاتب الإحصائية الوطنية من أجل تعزيز القدرة الوطنية على تنفيذ البرنامج العالمي لتعداد السكان والمساكن لعام ٢٠١٠ (انظر E/2007/24).

٨ - واستجابة لذلك الطلب، نفذت الشعبة عددا من الأنشطة الرامية إلى مساعدة البلدان. ووضعت مبادئ توجيهية دولية لتعدادات تشمل كتيبات وتقارير تقنية؛ ووضعت مجموعة برمجيات مسمّاة ببرمجيات معلومات التعداد (CensusInfo) لمساعدة البلدان على نشر بيانات التعدادات؛ ونظمت حلقات عمل تدريبية بشأن المبادئ التوجيهية الدولية لتعدادات السكان والمساكن وبشأن إدارة التعدادات ورسم الخرائط، واستخلاص بيانات التعدادات وتحليلها ونشرها وتقييم التعدادات؛ وتعهدت مركزا لموارد التعدادات؛ ونشرت عدة أعداد من الرسالة الإخبارية للبرنامج العالمي لتعداد السكان والمساكن لعام ٢٠١٠ على الإنترنت. وزوّدت اللجنة الإحصائية في عام ٢٠١١ بموجز شامل لهذه الأنشطة والمنتجات حتى عام ٢٠١٠، خلال دورتها الثانية والأربعين، ضمن تقرير (E/CN.3/2011/21) يستعرض الأنشطة المضطلع بها في الفترة ٢٠١٠-٢٠١٢.

١ - حلقات العمل التدريبية

٩ - أجرت شعبة الإحصاءات ما مجموعه ٤٠ حلقة دراسية تدريبية في الفترة ٢٠١٠-٢٠١٢. ويورد الجدول ١ أدناه موجزا لهذه الأنشطة، يليه وصف تفصيلي لها.

الجدول ١

حلقات العمل التدريبية التي نظمتها شعبة الإحصاءات في الأمم المتحدة في الفترة ٢٠١٠-٢٠١٢ في إطار البرنامج العالمي لتعداد السكان والمساكن لعام ٢٠١٠

عدد البلدان المشاركة	عدد المشاركين	عدد حلقات العمل	موضوع حلقة العمل
٣٣	٥٠	٢	الإسقاطات السكانية
٦	١٤٥	٦	التحليل المتعمق لبيانات التعدادات
١٨	٢١	١	حفظ بيانات التعدادات
٨١	١٢٦	٤	نشر بيانات التعدادات والتحليل المكاني برمجيات معلومات التعداد (CensusInfo):
٩٢	١٤٧	٧	حلقات العمل الإقليمية
١٣	٢٢٦	١٥	حلقات العمل الوطنية
٣٣	٤٩	٢	تقييم التعدادات باستخدام استقصاءات ما بعد التعداد
٢٦	٤٧	٢	تقييم التعدادات باستخدام الأساليب الديمغرافية
١٥	٤٠	١	استخلاص البيانات
لا ينطبق	٨٥١	٤٠	المجموع

الإسقاطات السكانية باستخدام بيانات التعدادات

١٠ - نظمت شعبة الإحصاءات في عام ٢٠١٢ حلقتي عمل تدريبيتين بشأن الإسقاطات السكانية باستخدام بيانات التعدادات في أفريقيا، شارك فيهما ما مجموعه ٥٠ أخصائيا من أخصائيي الإحصاء والسكان. وتمثلت أهداف الحلقتين في تعزيز القدرة التقنية للبلدان المشاركة على إنتاج الإسقاطات السكانية، وتمكين المشاركين من الاطلاع على مجموعات البرمجيات ذات الصلة، وتوفير منتدى لتبادل الخبرات والدروس المستفادة فيما بين البلدان المشاركة. وعقدت حلقة العمل الأولى، المخصصة للبلدان الأفريقية الناطقة بالفرنسية، في الرباط، في الفترة من ١٠ إلى ١٤ أيلول/سبتمبر ٢٠١٢، وحضرها ١٦ مشاركا من ١١ بلدا. وعقدت الحلقة الثانية، المخصصة للبلدان الناطقة بالإنكليزية، في برينوريا

في الفترة من ٢٩ تشرين الأول/أكتوبر إلى ٢ تشرين الثاني/نوفمبر ٢٠١٢، وحضرها ٣٤ مشاركاً من ٢٢ بلداً.

التحليل المتعمق لبيانات التعدادات

١١ - نظمت شعبة الإحصاءات في الفترة ٢٠١٠-٢٠١٢ سبع حلقات دراسية تدريبية وطنية بشأن التحليل المتعمق لبيانات التعدادات في أفريقيا، في إطار مشروع إقليمي عنوانه "تعزيز القدرة الوطنية على تحليل البيانات وعرضها ونشرها من أجل رسم السياسات على أساس الأدلة"، بدعم من حكومة إيطاليا. وخص التدريب بلدانا محددة، بغية التشجيع على تحليل أشمل للبيانات المستمدة من التعدادات التي أجريت في جولة عام ٢٠١٠، وتعزيز قدرة موظفي المكاتب الإحصائية الوطنية المشاركة على تحليل بيانات تعداداتها بشأن المواضيع التي يحددها البلد المعني. وفي أعقاب الحلقات الدراسية الوطنية، أعد المتدربون تقارير تحليلية عن المواضيع التي تدربوا عليها.

١٢ - ونظمت حلقات العمل في: (أ) نيروبي، في الفترة من ١٩ إلى ٢٢ آذار/مارس ٢٠١٢، تناولت مواضيع متعلقة بالقضايا الجنسانية والهجرة الداخلية والدولية، والإسقاطات السكانية على الصعيدين دون الوطني والقطاعي؛ و (ب) منروفا، في الفترة من ١٢ إلى ١٤ كانون الأول/ديسمبر ٢٠١١، شملت مواضيع الشباب والهجرة الداخلية، والعمالة والتعليم، وقياس الفقر؛ و (ج) واغادوغو، في الفترة من ١٤ إلى ١٦ تشرين الثاني/نوفمبر ٢٠١١، شملت تحليل البيانات المتعلقة بالخصائص التعليمية، وتحليل البيانات المتعلقة بخصائص الهجرة، وإعداد الإسقاطات السكانية دون الوطنية؛ و (د) أديس أبابا، في الفترتين من ١٤ إلى ١٨ آذار/مارس ومن ١١ نيسان/أبريل إلى ٦ أيار/مايو ٢٠١١، شملت التدريب على تحليل بيانات التعدادات المتعلقة بالخصوبة، والوفيات، والإسكان، وكبار السن في البلدان المشمولة؛ و (هـ) بلانتاير، في الفترة من ١٩ إلى ٢٢ تموز/يوليه ٢٠١٠، شملت تحليل البيانات المتعلقة بالزواج والخصوبة ونوع الجنس؛ و (و) القاهرة، في الفترة من ١٧ إلى ١٩ أيار/مايو ٢٠١٠، شملت التدريب على إعداد الإسقاطات السكانية، والتحليل الجنساني، ووضع مؤشر الثروة. وأتاحت حلقات العمل الوطنية هذه للشعبة تدريب ما مجموعه ١٤٥ من موظفي المكاتب الإحصائية الوطنية المعنية.

حفظ بيانات التعداد

١٣ - نظمت شعبة الإحصاءات، بالتعاون مع المركز الأفريقي للإحصاءات التابع للجنة الاقتصادية لأفريقيا، حلقة دراسية إقليمية بشأن حفظ بيانات التعداد لصالح أفريقيا، في أديس

أبأبا، في الفترة من ٢٠ إلى ٢٣ أيلول/سبتمبر ٢٠١١. وأتاحت هذه الحلقة الدراسية، التي حضرها ٢١ ممثلاً من المكاتب الإحصائية الوطنية في ١٨ بلداً أفريقياً ناطقاً باللغة الإنكليزية أو باللغة الفرنسية، منتدى لتحديد ومناقشة: (أ) القضايا الرئيسية في مجال حفظ بيانات التعداد وتبادل المعلومات بشأن الممارسات والخبرات الوطنية في مجال حفظ بيانات التعداد؛ و (ب) التحديات الرئيسية المطروحة في مجال حفظ بيانات التعداد؛ و (ج) الخطوات التي يجب اتخاذها والاعتبارات التي يتعين مراعاتها لإعداد وتنفيذ خطة فعالة لحفظ البيانات تلائم احتياجات فرادى المكاتب الإحصائية الوطنية ومتطلباتها.

نشر بيانات التعداد والتحليل المكاني

١٤ - نظمت شعبة الإحصاءات أربع حلقات دراسية إقليمية بشأن نشر بيانات التعداد والتحليل المكاني عامي ٢٠١٠ و ٢٠١١ استضافت ١٢٦ مشاركاً من ٨١ مكتباً إحصائياً وطنياً. وقد نظمت الحلقات الدراسية في: '١' عمان، في الفترة من ١٦ إلى ١٩ أيار/مايو ٢٠١١ للبلدان الناطقة باللغة العربية؛ و '٢' سانتياغو، في الفترة من ٣١ أيار/مايو إلى ٣ حزيران/يونيه ٢٠١١ لأمريكا اللاتينية ومنطقة البحر الكاريبي؛ و '٣' بانكوك، في الفترة من ٥ إلى ٨ تشرين الأول/أكتوبر ٢٠١٠ لمنطقة آسيا؛ و '٤' نيروبي، في الفترة من ١٤ إلى ١٧ أيلول/سبتمبر ٢٠١٠ (جمعت البلدان الناطقة باللغة الإنكليزية والبلدان الناطقة باللغة الفرنسية على حد سواء) لمنطقة أفريقيا. وكان الهدف من تنظيم هذه الحلقات الدراسية إتاحة منتدى لتبادل الممارسات والخبرات الوطنية في مجال نشر واستخدام بيانات التعداد، واستعراض الاتجاهات الناشئة، والنهج المتكررة، والأدوات التكنولوجية المستخدمة في نشر بيانات التعداد، وتحديد القدرات الوطنية والتحديات المطروحة لتلبية الاحتياجات المتزايدة لمستخدمي بيانات التعداد.

برمجيات معلومات التعداد (CensusInfo)

١٥ - سعياً إلى مساعدة البلدان في تحسين نشر بيانات تعداداتها، وضعت شعبة الإحصاءات، بالتعاون مع منظمة الأمم المتحدة للطفولة وصندوق الأمم المتحدة للسكان، برمجيات معلومات التعداد (CensusInfo) ونظمت، من أجل تيسير استخدامها، حلقات عمل تدريبية إقليمية ووطنية قدمت لمديري البيانات خبرات عملية للتمكن من تطبيقها. وعقدت سبع حلقات عمل إقليمية في: (أ) عمان، في الفترة من ٣ إلى ٦ كانون الأول/ديسمبر ٢٠١٢، للبلدان الناطقة باللغة العربية؛ و (ب) أوروغواي، في الفترة من ٢٦ إلى ٣٠ تشرين الثاني/نوفمبر ٢٠١٢، للبلدان والأقاليم الكاريبية الناطقة باللغة الهولندية؛ و (ج) ألماني، في الفترة من ١٥ إلى ١٨ أيار/مايو ٢٠١٢، لبلدان رابطة الدول المستقلة؛ و (د) نيودلهي،

في الفترة من ٢٨ تشرين الثاني/نوفمبر إلى ١ كانون الأول/ديسمبر ٢٠١١ للبلدان الآسيوية؛ و (هـ) باماكو، في الفترة من ٣٠ تشرين الثاني/نوفمبر إلى ٣ كانون الأول/ديسمبر ٢٠٠٩، للبلدان الأفريقية الناطقة باللغة الفرنسية؛ و (و) مابوتو، في الفترة من ١٠ إلى ١٣ تشرين الثاني/نوفمبر ٢٠٠٩، للبلدان الأفريقية الناطقة باللغة الإنكليزية؛ و (ز) جورج تاون، في الفترة من ١٢ إلى ١٥ تشرين الأول/أكتوبر ٢٠٠٩، لبلدان منطقة البحر الكاريبي.

١٦ - وبالإجمال، تم تدريب أكثر من ١٤٧ مديراً للبيانات من حوالي ٩٢ مكتباً إحصائياً وطنياً. وقد أعد التدريب بحيث يستهدف تحقيق النتائج وتضمن سلسلة من العروض الإيضاحية التي أعقبتها تمارين عملية. وتعلم المشاركون كيفية إنشاء قاعدة بيانات لبرمجيات معلومات التعداد تتضمن المؤشرات التي يتم نشرها، وكذلك كيفية أداء مختلف البرامج المتعلقة بإدارة البيانات بما في ذلك تبادل البيانات لتحميلها في نظام برمجيات معلومات التعداد. وتعلم المشاركون إعداد الجداول، والرسوم البيانية، والخرائط، والتقارير، ومواجه البيانات استناداً إلى قاعدة بيانات مجموعة برمجيات معلومات التعداد. وشمل التدريب أيضاً إعداد تطبيق شبكي لبرمجيات معلومات التعداد.

١٧ - واستقطب استخدام مجموعة برمجيات معلومات التعداد اهتماماً وطنياً كبيراً كما تشهد على ذلك طلبات الحصول على تدريب داخلي. ونظمت شعبة الإحصاءات أيضاً، منذ بدء العمل بهذه البرمجيات، ١٥ دورة تدريبية داخلية وطنية بشأن تنفيذ برمجيات معلومات التعداد، شملت ما مجموعه ٢٢٦ مديراً للبيانات في ١٣ بلداً. وكان الهدف من التدريب العملي المعمق تمكين البلدان من إعداد نسخة من تطبيقها الوطني لبرمجيات معلومات التعداد من أجل نشر نتائج التعدادات الخاصة بها. وأجري تدريب داخلي في البلدان التالية: (أ) كمبوديا، من ٢٥ إلى ٢٩ حزيران/يونيه ٢٠١٢؛ (ب) طاجيكستان، من ١٤ إلى ١٨ أيار/مايو ٢٠١٢؛ (ج) الصين، من ٩ إلى ١٣ نيسان/أبريل ٢٠١٢؛ (د) أوغندا، من ٥ إلى ٩ كانون الأول/ديسمبر ٢٠١١؛ (هـ) الكاميرون، من ٣ إلى ٧ تشرين الأول/أكتوبر ٢٠١١؛ (و) كينيا، من ٢٦ إلى ٣٠ أيلول/سبتمبر ٢٠١١؛ (ز) سري لانكا، من ١٩ إلى ٢٣ أيلول/سبتمبر ٢٠١١؛ (ح) المكسيك، من ١٨ إلى ٢٢ تموز/يوليه ٢٠١١؛ (ط) إندونيسيا، من ١٤ إلى ١٨ آذار/مارس ٢٠١١؛ (ك) ملاوي، من ٢٩ تشرين الثاني/نوفمبر إلى ٣ كانون الأول/ديسمبر ٢٠١٠؛ (ل) مصر، من ١١ إلى ١٣ تشرين الأول/أكتوبر ٢٠١٠؛ ومن ٢٠ إلى ٢٣ أيلول/سبتمبر ٢٠١٠؛ ومن ٢ إلى ٦ أيار/مايو ٢٠١٠؛ (ل) موزامبيق، من ١٥ إلى ١٩ تشرين الثاني/نوفمبر ٢٠١٠؛ (م) ليبيريا، من ٢٦ إلى ٣٠ تشرين الأول/أكتوبر ٢٠٠٩.

تقييم التعداد

١٨ - في عام ٢٠١٠، عقدت شعبة الإحصاءات حلقتي عمل إضافيتين عن تقييم التعداد^(١). وكان الغرض من عقد هاتين الحلقتين عرض لمحة عامة عن مختلف أساليب تقييم التعداد مع التركيز على منهجية استقصاء ما بعد التعداد، وكذلك إتاحة الفرصة للبلدان لعرض خبراتها ومناقشتها. وعقدت حلقتا العمل اللتان شارك فيهما ٤٩ إحصائياً من ٣٢ مكتباً وطنياً للإحصاءات في: (أ) عمان، في الفترة من ٢١ إلى ٢٤ تشرين الثاني/نوفمبر ٢٠١٠ للبلدان الناطقة باللغة العربية وحضرها ٢٠ مشاركاً من ١٣ بلداً؛ و (ب) بانكوك، في الفترة من ١٠ إلى ١٤ أيار/مايو ٢٠١٠ للبلدان الآسيوية^(٢) وحضرها ٢٩ مشاركاً من ١٩ بلداً.

١٩ - وفي عامي ٢٠١١ و ٢٠١٢، عقدت الشعبة حلقتي عمل بشأن تقييم بيانات التعداد. وكان الغرض من عقد هاتين الحلقتين تعزيز القدرة التقنية للبلدان المشاركة على تحديد أنواع الأخطاء في بيانات التعداد بتطبيق الأساليب الديمغرافية لتقييم نوعية بيانات التعداد. وأتاحت الحلقتان أيضاً منتدى لمناقشة الممارسات الوطنية وتبادل الخبرات والدروس المستفادة. وعقدت الحلقتان، التي حضرهما ما مجموعه ٤٧ مشاركاً، في: (أ) كمبالا، في الفترة من ١٢ إلى ١٦ تشرين الثاني/نوفمبر ٢٠١٢ للبلدان الأفريقية الناطقة باللغة الإنكليزية، بمشاركة ٢٨ إحصائياً وديمغرافياً من ٢٠ بلداً أفريقياً ناطقاً باللغة الإنكليزية؛ و (ب) بنوم بنه، في الفترة من ١٤ إلى ١٧ تشرين الثاني/نوفمبر ٢٠١١، لبلدان رابطة أمم جنوب شرق آسيا، بحضور ١٩ مشاركاً من ٦ بلدان.

استخلاص بيانات التعداد

٢٠ - عقدت أمانة الجماعة الكاريبية، بدعم من شعبة الإحصاءات، حلقة عمل إقليمية عن تحرير بيانات التعداد في سانت جونز، في الفترة من ٦ إلى ١٠ كانون الأول/ديسمبر ٢٠١٠. وكان الغرض من هذه الحلقة تطوير قدرة موظفي المكاتب الإحصائية الوطنية للبلدان الأعضاء في الجماعة الكاريبية على استخدام التقنيات والإجراءات المتعلقة بتحرير سجلات التعداد، وقد حضرها أكثر من ٤٠ مشاركاً من ١٥ بلداً أو منطقة.

(١) عقدت ثلاث حلقات عمل مماثلة عام ٢٠٠٩: في تونس العاصمة، من ٧ إلى ١١ تشرين الثاني/نوفمبر ٢٠٠٩، للبلدان الأفريقية الناطقة باللغة الفرنسية؛ وفي أديس أبابا، من ١٤ إلى ١٨ أيلول/سبتمبر ٢٠٠٩، للبلدان الأفريقية الناطقة باللغة الإنكليزية؛ وفي أسونثيون، من ٣ إلى ٧ آب/أغسطس ٢٠٠٩ لبلدان أمريكا اللاتينية ومنطقة البحر الكاريبي.

(٢) حضر هذه الحلقة أيضاً مشاركان من جنوب أفريقيا.

٢ - التقارير التقنية

٢١ - في عام ٢٠٠٩ ومطلع عام ٢٠١٠، أجرت شعبة الإحصاءات دراسة استقصائية لجمع المعلومات المتعلقة بالأساليب التي تستخدمها البلدان أو المناطق في تخطيط وتنفيذ تعداداتها للسكان والمساكن في إطار جولة عام ٢٠١١. وقد جمعت الدراسة الاستقصائية أيضاً معلومات بشأن ما تواجهه البلدان أو المناطق أو ما يتوقع أن تواجهه من تحديات لدى تنفيذ تعداداتها في جولة عام ٢٠١٠. وتضمن الاستبيان المستخدم لإجراء هذه الدراسة الاستقصائية ٢٨ سؤالاً للحصول على معلومات بشأن ما يلي: (أ) مصدر بيانات تعدادات السكان والمساكن؛ (ب) رسم الخرائط؛ (ج) أسلوب أو أساليب العد؛ (د) تقييم التعداد؛ (هـ) تجهيز البيانات؛ (و) نشر البيانات؛ (ز) ميزانية التعداد ومصدر التمويل؛ (ح) المساعدة التقنية اللازمة ومجالات الخبرة.

٢٢ - ونشرت نتائج هذه الدراسة الاستقصائية عام ٢٠١١ في شكل ورقة عمل معنونة "تقرير عن نتائج دراسة استقصائية لأساليب التعداد التي استخدمتها البلدان في جولة التعداد لعام ٢٠١٠"^(٣). وتشير النتائج إلى أن التعداد التقليدي، في ١٣٨ بلداً أو منطقة، أو ٨٣ في المائة من البلدان أو المناطق التي أجابت على الاستقصاء، هو المصدر الرئيسي للبيانات، لا سيما في أفريقيا، وأمريكا اللاتينية ومنطقة البحر الكاريبي، وكذلك في أوقيانوسيا. إلا أن عدداً كبيراً من البلدان أو المناطق يعتمد على مصادر بديلة لإعداد إحصاءاته التعدادية. فعلى سبيل المثال، تستخدم السجلات الإدارية كمصدر رئيسي للبيانات في ١٥ بلداً أو منطقة لا سيما في أوروبا ودرجة أقل في آسيا. والبلدان أو المناطق التي تعتمد على الأساليب البديلة - عوضاً عن التعداد التقليدي - كمصدر رئيسي لبيانات التعداد تستخدم على نطاق واسع مصادر أخرى لزيادة مجموعتها من بيانات التعداد.

ثالثاً - تنقيح المبادئ والتوصيات لنظام الإحصاءات الحيوية، التنقيح ٢

٢٣ - اعتمدت اللجنة الإحصائية في دورتها الثانية والثلاثين المعقودة عام ٢٠٠١ التنقيح ٢ للمبادئ والتوصيات لنظام الإحصاءات الحيوية. ولم يطرأ على المعيار الأساسي الذي وافقت عليه اللجنة الإحصائية - وهو إنتاج إحصاءات حيوية دقيقة وموثوقة ودورية من نظام التسجيل المدني - أي تغيير وما زال سارياً. وخلال السنوات العشر الماضية، برزت عدة مسائل تتطلب النظر في تنقيحات المبادئ والتوصيات وتحديثها الواردة في ذلك المنشور، من قبيل زيادة استخدام سجلات السكان كمصدر لإحصاءات الأحوال المدنية. وبالإضافة إلى

(٣) انظر <http://unstats.un.org/unsd/censuskb20/Attachment485.aspx>.

ذلك، فإن التعليقات على المبادئ والتوصيات الواردة من البلدان المشاركة في سلسلة حلقات العمل المتعلقة بالتسجيل المدني وإحصاءات الأحوال المدنية التي عقدتها شعبة الإحصاءات، والعمليات التشاورية القطرية الأخرى، أشارت إلى ضرورة النظر في الاضطلاع باستعراض توصيات عام ٢٠٠١ وتحديثها في عدد من العناصر الأخرى. وهذه العناصر هي كالتالي:

(أ) إعادة هيكلة المبادئ والتوصيات الحالية - تتناول الصيغة الحالية للمبادئ والتوصيات بالتفصيل إحصاءات الأحوال المدنية والسجل المدني بطريقة قابلة للتبادل. ولئن كان مفهوماً أن التسجيل المدني هو المصدر المفضل والأفضل لإحصاءات الأحوال المدنية، فقد استجرت حاجة إلى تمييز أكثر تفصيلاً بين إحصاءات الأحوال المدنية بوصفها مجموعة بيانات أساسية للقرارات المتعلقة بالسياسات والتقديرات السكانية ونظام التسجيل المدني كمصدر لها، وخاصة في ضوء زيادة استخدام سجلات السكان في العديد من النظم الإحصائية الوطنية لتوليد إحصاءات الأحوال المدنية؛

(ب) سجلات السكان كمصدر لإحصاءات الأحوال المدنية والروابط مع نظام التسجيل المدني - في عدد من حلقات العمل التي عقدتها شعبة الإحصاءات خلال السنوات العشر الماضية، غالباً ما كانت تبرز مسألة التمييز بين السجل المدني وسجلات السكان كمصدرين من مصادر إحصاءات الأحوال المدنية. وأشار أيضاً إلى أنه في بعض الحالات يُعدّ إنشاء وتشغيل سجلات السكان الحلّ النهائي وبديلاً لتسجيل الولادات والوفيات وغيرها من الوقائع، وهو ما قد لا يكون بالضرورة صحيحاً. ويبدو أنه يلزم إجراء مناقشة مستفيضة لإرشاد البلدان بشأن استخدام سجلات السكان في إنتاج إحصاءات الأحوال المدنية فضلاً عن قيود استخدام هذه السجلات للأغراض الإحصائية. ولا بد أيضاً من توفر مبادئ توجيهية بشأن الاستفادة من الدراسات الاستقصائية للعينات التي تجرى على فترات منتظمة من أجل استكمال المعلومات المستقاة من سجلات السكان؛

(ج) البيانات المتعلقة بالمواضيع الأساسية التي يتعين جمعها في إطار نظام لإحصاءات الأحوال المدنية - اعتبر بعض البلدان العديد من المواضيع الأساسية في النسخة الحالية للمبادئ والتوصيات، مثل سن الأب (للمواليد الأحياء)، والحالة الزوجية للأُم وتاريخ الزواج، مواضيع غير أساسية في حلقات العمل التي نظمتها شعبة الإحصاءات خلال العقد الماضي. ولذلك، فمن الضروري مراجعة قائمة المواضيع والمتغيرات الأساسية من حيث احتياجات واستخدامات الإحصاءات المستمدة. وإضافة إلى ذلك، يلزم الاستفاضة بتفصيل أكبر في شرح قيمة الإحصاءات لكل موضوع من المواضيع الأساسية، بما في ذلك السياسات والتحليل الديمغرافي، والتدخلات في مجال الصحة العامة، ضمن موضوعات أخرى؛

(د) استخدام سجلات الخدمات الصحية والمصادر الإدارية الأخرى - تُستخدم سجلات المؤسسات الصحية، أحيانا، لإنتاج إحصاءات الأحوال المدنية، وتُستخدم أكثر من ذلك بكثير، لاستكمال تلك الإحصاءات. وينطبق هذا بصفة خاصة على حالة أسباب الوفاة، وهي عنصر حاسم من عناصر الإحصاءات الصحية الوطنية الشاملة، إذ إن المسؤولية الأساسية للتصديق على أسباب الوفيات تقع على عاتق الخدمات الصحية. ولا تناول الصيغة الحالية للمبادئ والتوصيات لنظام الإحصاءات الحيوية بإسهاب مزايا وثغرات سجلات الخدمات الصحية كمصادر لإحصاءات الأحوال المدنية. ويلزم توفير مبادئ توجيهية إضافية في ما يتعلق بتصديق أسباب الوفيات، وتدوينها، وتدريب العاملين في المجال الطبي على توفير المعلومات المتعلقة بها؛

(هـ) تنقيح التصنيفات والتعاريف - في كامل الصيغة الحالية للمبادئ والتوصيات لنظام الإحصاءات الحيوية، يلزم تكييف التصنيفات الدولية المشار إليها في المنشور - فعلى سبيل المثال، أحدث تنقيح للتصنيف الدولي الموحد للمهن هو ISCO-08 في حين أنه يُشار في النسخة الحالية إلى ISCO-88. وقد تكون تغيرت بعض التعاريف والتصنيفات خلال السنوات العشر الماضية. ويلزم أيضا إجراء مراجعة فيما يتعلق بتحديد بعض المواضيع الأساسية أو غير الأساسية في المبادئ والتوصيات حتى يتسنى مواءمة هذه القوائم مع أحدث المبادئ التوجيهية المتعلقة بتعدادات السكان (على سبيل المثال، حالة النشاط الاقتصادي). وفي ما يخص الجزء المتعلق بتعدادات السكان وعمليات المسح بالعينة، فينبغي أن يُستخدم في التنقيح نفس التعاريف والمفاهيم وأن يُشار إشارة واضحة إلى آخر نسخة من المبادئ والتوصيات لتعدادات السكان والمساكن^(٤)، فضلا عن دليل جمع بيانات الخصوبة والوفاء^(٥)؛

(و) وفي هذا السياق، نظمت شعبة الإحصاءات اجتماع فريق الخبراء المعني بالمعايير الدولية لنظم السجل المدني وإحصاءات الأحوال المدنية، الذي عقد في نيويورك في الفترة من ٢٧ إلى ٣٠ حزيران/يونيه ٢٠١١. وناقش المشاركون في الاجتماع، بالتفصيل، ما اقترح من تغييرات وتحديثات وتحسينات، وقدموا بيانات تفصيلية تتعلق بمضمون وعملية تنقيح الصيغة الحالية للمبادئ والتوصيات لنظام لإحصاءات الحيوية^(٦)؛

(٤) منشورات الأمم المتحدة، رقم المبيع A.07.XVII.8.

(٥) منشورات الأمم المتحدة، رقم المبيع A.03.XVII.11.

(٦) يمكن الاطلاع على التقرير النهائي لهذا الاجتماع، وكذلك على جميع الوثائق ذات الصلة على الرابط التالي: http://unstats.un.org/unsd/demographic/meetings/egm/CRVS2011/list_of_docs.htm.

(ز) وبناءً على هذه الإسهامات، قامت شعبة الإحصاءات بإعداد المجموعة المنقحة للمبادئ والتوصيات، التي عُمت استناداً إليها على أعضاء فريق الخبراء للحصول على تعقيباتهم. ووقت إعداد الصيغة النهائية لهذا التقرير^(٧)، كانت الشعبة لا تزال تتلقى تلك التعقيبات، وستشرع عما قريب في وضع الصيغة النهائية لنص المبادئ والتوصيات لنظام للإحصاءات الحيوية. وستنظم الشعبة لقاء موازياً لعرض النسخة المنقحة من المبادئ والتوصيات لنظام الإحصاءات الحيوية.

رابعاً - جمع بيانات الحولية الديمغرافية ومعدلات الإجابة

٢٤ - الحولية الديمغرافية هي من أوائل الوسائل المكرسة لجمع ونشر الإحصاءات الرسمية في الأمم المتحدة. وقد صدر التكليف بها بناء على طلب من اللجنة الإحصائية ولجنة السكان في عام ١٩٤٩ بوصفها مصدراً حاسماً للإحصاءات الديمغرافية على الصعيد الدولي، وقدم العدد الثاني والستون من الحولية الديمغرافية للطباعة مع جميع الجداول المنشورة على شبكة الإنترنت^(٨). ويتضح حجم الطلب على الإحصاءات الواردة في الحولية الديمغرافية، على نحو أفضل، من عدد عمليات التنزيل، حيث سُجِّل أكثر من ٣٢٠.٠٠٠ عملية تنزيل في الربع الثالث من عام ٢٠١٢ فقط، على الرغم من أن ذلك الربع هو الربع الذي تقل فيه كثافة استخدام الإنترنت في السنة إلى أدنى مستوى لها، لكونه موسم الإجازات وإغلاق أبواب المدارس في نصف الكرة الشمالي.

٢٥ - وتستند مجموعة بيانات الحولية الديمغرافية إلى طائفة من الاستبيانات السنوية واستبيانات التعداد التي ترسل إلى الهيئات الإحصائية الوطنية. ويُطلب في الاستبيان السنوي المتعلق بإحصاءات الأحوال المدنية الحصول على بيانات متعلقة بالولادات مصنفة حسب العمر والحالة الزوجية للأب والأم وإقامتهما في المناطق الحضرية/الريفية، وجنس الطفل، وسن الحمل، والوزن عند الولادة، وترتيب الولادة، وتعدد الأجنة؛ والوفيات حسب العمر ونوع الجنس ومكان الإقامة الحضري/الريفي، وشهر الوقوع؛ ومعدل وفيات الرضع والوفيات المتأخرة للأجنة؛ وحالات الزواج والطلاق^(٩). ويطلب الاستبيان السنوي الثاني بيانات بشأن التقديرات السكانية السنوية. وإضافة إلى ذلك، توجد مجموعة من استبيانات التعداد، ترسل بعد أن يجري البلد أو المنطقة تعداداً للسكان والمساكن، وهي تتعلق بخصائص

(٧) الأسبوع الثالث من شهر تشرين الثاني/نوفمبر ٢٠١٢.

(٨) انظر <http://unstats.un.org/unsd/demographic/products/dyb/dyb2011.htm>.

(٩) ترد قائمة كاملة بجميع الاستبيانات والمتغيرات في المرفق الثاني.

السكان العامة، مثل السن والجنس والتعليم والحالة الزوجية والخصائص الاقتصادية وخصائص الأسر المعيشية وظروف السكن.

٢٦ - وتبين معدلات الإجابة على استبيانات الحولية الديمغرافية مدى توافر الإحصاءات الديمغرافية في المكاتب الإحصائية الوطنية. وتجدر الإشارة إلى أن هذه الإحصاءات هي إحصاءات أساسية لأن الأرقام المتعلقة بالسكان لا غنى عنها، لا من أجل اتخاذ قرارات تستند إلى الأدلة فحسب، ولكن أيضا لأنها تستخدم باعتبارها قاسما مشتركا لجميع المؤشرات المحسوبة الأخرى. ويتضمن كل عدد من أعداد الحولية الديمغرافية السنوية جدولاً مختصراً يوثق وجود إحصاءات مبلغ بها لكل جدول من الجداول أبلغ به بلد أو منطقة، مما يتيح إجراء تقييم لتوافر البيانات الديمغرافية الأساسية بشكل عام وبشكل خاص. وعموماً، تنخفض معدلات الإجابة مع زيادة تعقيد الجدول المطلوب ملؤه بالبيانات؛ فعلى سبيل المثال، يقدم معظم الهيئات الإحصائية الوطنية بيانات مجموع الولادات، ولكن عند إدراجها في جداول متعددة القيودات مع سن الأم وعدد الولادات، فإن عدد البلدان أو المناطق التي تتوفر لديها إحصاءات ينخفض.

٢٧ - وتظهر معدلات الإجابة للحولية الديمغرافية حدوث زيادة مطردة على مر السنين، ما يدل على تحسن القدرة على جمع الإحصاءات الديمغرافية ومعالجتها والإبلاغ بها في جميع أنحاء العالم. وقد استُمدت جميع البيانات التي تتناول أدناه من الجدول المختصر الوارد في الحولية الديمغرافية لعام ٢٠١١^(١٠). وبلغ العدد الإجمالي للجدول التي طُلب فيها الموافقة بالبيانات ٣٠ جدولاً: بلغ متوسط عدد الجداول المتضمنة للبيانات التي قدمتها بلدان أو مناطق ١١ جدولاً لأفريقيا، و ١٥ جدولاً لأوقيانوسيا، و ٢٠ جدولاً لكل من أمريكا الشمالية وآسيا، و ٢٢ جدولاً لأمريكا الجنوبية، و ٢٦ جدولاً لأوروبا. ويشير الجدول ٢ أدناه إلى أنه لم يتبق سوى بلدين لم يبلغا بأي جداول متضمنة لبيانات لعدد عام ٢٠١١ من الحولية الديمغرافية، في حين أن سائر البلدان أو المناطق تمكنت من تقديم بعض الإحصاءات الديمغرافية. ومن ناحية أخرى، قدّم ٢٣ من أصل ٥١ بلداً أو منطقة في أوروبا جميع البيانات الإحصائية المطلوبة؛ ويتم تنسيق عملية جمع البيانات هذه عن كثب مع المكتب الإحصائي للجماعات الأوروبية من أجل تفادي ازدواجية الإبلاغ.

(١٠) انظر <http://unstats.un.org/unsd/demographic/products/dyb/dyb2011/Synoptic.pdf>.

الجدول ٢

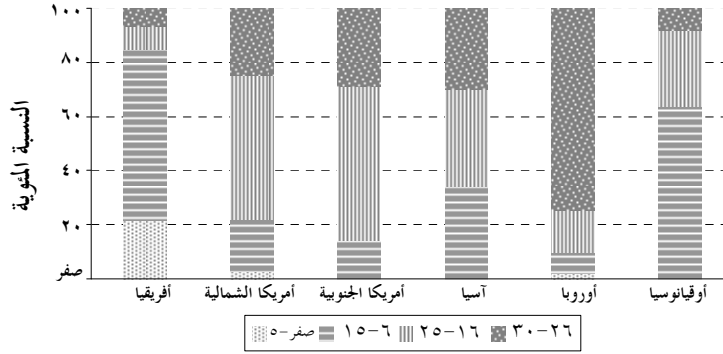
عدد البلدان أو المناطق المقدمة للإحصاءات الديمغرافية لعدد الحولية الديمغرافية لعام ٢٠١١

عدد البلدان أو المناطق المقدمة لبيانات حسب القارة						
عدد الجداول المتضمنة لبيانات	أفريقيا	أمريكا الشمالية	أمريكا الجنوبية	آسيا	أوروبا	أوقيانوسيا
صفر	٢	صفر	صفر	صفر	صفر	صفر
٥-١	١١	١	صفر	صفر	١	صفر
١٠-٦	٢٢	٤	١	٣	٢	٧
١٥-١١	١٦	٣	١	١٤	٢	٩
٢٠-١٦	٤	٧	١	٨	٣	٦
٢٥-٢١	١	١٢	٧	١٠	٥	١
٢٩-٢٦	٤	٦	٤	١١	١٥	١
٣٠	صفر	٣	صفر	٤	٢٣	١

٢٨ - ومن حيث النسب المتوية، فإن معظم الهيئات الإحصائية الوطنية في أفريقيا، وهو ما يمثل نحو ٦٣ في المائة، قد قدمت ما بين ٥ جداول و ١٦ جدولاً تضم بيانات لعدد عام ٢٠١١ من الحولية الديمغرافية، وهي نفس النسبة تقريباً في أوقيانوسيا. وفي أمريكا الشمالية وأمريكا الجنوبية، فإن معظم المكاتب الوطنية، وهو ما يمثل ٥٣ في المائة في أمريكا الشمالية و ٥٧ في المائة في أمريكا الجنوبية، قد قدمت جداول يتراوح عددها بين ١٦ و ٢٥ جدولاً تضم بيانات. وفي آسيا، قدم ما نسبته ٣٦ في المائة من المكاتب ما بين ١٦ و ٢٥ جدولاً تضم بيانات، وتمكن ما نسبته ٣٠ في المائة من تقديم ما بين ٢٦ جدولاً وجميع الجداول الثلاثين مع بياناتها؛ وفي أوروبا، قدمت الغالبية العظمى (٧٥ في المائة) من المكاتب ما بين ٢٦ جدولاً وجميع الجداول الثلاثين الحاوية على بيانات ذات صلة، على النحو المبين في الشكل الثالث أدناه.

الشكل الثالث

النسبة المئوية للبلدان المقدمة لبيانات حسب عدد الجداول المتضمنة لبيانات،
مصنفة حسب القارات، الحولية الديمغرافية لعام ٢٠١١



٢٩ - وفيما يخص معدلات الإجابة المتعلقة بجمع إحصاءات تعداد السكان والمساكن للحولية الديمغرافية في جولة تعداد السكان لعام ٢٠١٠، فترد فيما يلي لمحة عامة عنها:

(أ) قدم ما مجموعه ١١٨ بلداً أو منطقة بيانات عن العدد الإجمالي لمن أُحصوا من السكان في تعداد السكان والمساكن، وهو ما يمثل حوالي نسبة ٨٠ في المائة من مجموع عدد البلدان أو المناطق التي أنجزت تعداد السكان والمساكن بحلول نهاية عام ٢٠١١ (انظر الفقرة ٥ أعلاه)؛

(ب) ومن هذه البلدان أو المناطق البالغ عددها ١١٨، أبلغ ٨٣ بلداً أو منطقة (أي زهاء ٧٠ في المائة) بالأرقام المتعلقة بالسكان مصنفة حسب العمر ونوع الجنس؛

(ج) وفيما يتعلق بخصائص الأسر المعيشية، فقد تلقت الحولية الديمغرافية حتى تاريخه بيانات من ٣٥ بلداً أو منطقة، وقدم ٣٩ بلداً أو منطقة بيانات عن السكان موزعة حسب الخصائص الاقتصادية، وقدم ٤٠ بلداً أو منطقة بيانات عن ظروف السكن.

وجميع هذه الإحصاءات متاحة، إلى جانب بيانات تفسيرية مفصلة، في شكل إلكتروني من خلال بوابة بيانات الأمم المتحدة UNData^(١١).

(١١) انظر الرابط التالي: <http://unstats.un.org/unsd/demographic/products/dyb/dybcensusdata.htm>.

المرفق الأول

قائمة تعدادات السكان والمساكن التي أُجريت في جولة عام ٢٠١٠ حسب البلد/المنطقة والتاريخ وعدد السكان

عدد السكان الذين تم إحصاؤهم ^(ج)			حالة التعداد ^(أ)	تاريخ التعداد ^(ب)	المنطقة/البلد أو المنطقة
الإناث	الذكور	كلا الجنسين			
أفريقيا					
د	١٧٠٢٤٢٥٩	١٧٤٢٨٥٠٠	٣٤٤٥٢٧٥٩	١٦ نيسان/أبريل ٢٠٠٨	✓ الجزائر
	-	-	-	١٦ تموز/يوليه ٢٠١٣	□ أنغولا
	-	-	-	٢٠١٢	□ بنن
	-	-	-	٩ آب/أغسطس ٢٠١١	✓ بوتسوانا
	٧٣٥٣٦٩٩	٦٨٤٢٥٦٠	١٤١٩٦٢٥٩	٩ كانون الأول/ديسمبر ٢٠٠٦	✓ بوركينا فاسو
	٤٠٣٩٦٨٣	٣٨٣٨٠٤٥	٧٨٧٧٧٢٨	١٦ آب/أغسطس ٢٠٠٨	✓ بوروندي
	٨٦٤٣٦٣٩	٨٤٠٨٤٩٥	١٧٠٥٢١٣٤	١١ تشرين الثاني/نوفمبر ٢٠٠٥	✓ الكاميرون
د	٢٤٨٢٦٠	٢٤٣٣١٥	٤٩١٥٧٥	١٦ حزيران/يونيه ٢٠١٠	✓ الرأس الأخضر
	-	-	-	٢٠١٣	□ جمهورية أفريقيا الوسطى
	-	-	-	٢٠ أيار/مايو ٢٠٠٩	✓ تشاد
	-	-	-	٢٠١٣	□ جزر القمر
	١٨٧٦١٣٣	١٨٢١٣٥٧	٣٦٩٧٤٩٠	٢٨ نيسان/أبريل ٢٠٠٧	✓ الكونغو
	-	-	-	٢٠١٢	□ كوت ديفوار
	-	-	-	٢٠١٢	□ جمهورية الكونغو الديمقراطية
	-	-	-	٢٩ أيار/مايو ٢٠٠٩	✓ جيبوتي
	٣٥٥٧٨٩٧٥	٣٧٢١٩٠٥٦	٧٢٧٩٨٠٣١	٢١ تشرين الثاني/نوفمبر ٢٠٠٦	✓ مصر
	-	-	-	٢٠١٣	□ غينيا الإستوائية
	-	-	-	-	-
	٣٦٥٣٣٨٠٢	٣٧٢١٧١٣٠	٧٣٧٥٠٩٣٢	٢٩ أيار/مايو ٢٠٠٧	✓ إثيوبيا
	-	-	-	٢٠١٣	□ غابون
	-	-	-	١٥ نيسان/أبريل ٢٠١٣	□ غامبيا
د	١٢٤٢١٧٧٠	١١٨٠١٦٦١	٢٤٢٢٣٤٣١	٢٦ أيلول/سبتمبر ٢٠١٠	✓ غانا

عدد السكان الذين تم إحصاؤهم ^(ج)			تاريخ التعداد ^(ب)	حالة التعداد ^(أ)	المنطقة/البلد أو المنطقة
الإناث	الذكور	كلا الجنسين			
-	-	-	٢٠١٢	□	غينيا
٧٨٣ ١٩٦	٧٣٧ ٦٣٤	١ ٥٢٠ ٨٣٠	١٥ آذار/مارس ٢٠٠٩	√	غينيا - بيساو
١٩ ٤١٧ ٦٣٩	١٩ ١٩٢ ٤٥٨	٣٨ ٦١٠ ٠٩٧	٢٤ آب/أغسطس ٢٠٠٩	√	كينيا
٩٢٣ ٠٢٧	٨١٨ ٣٧٩	١ ٧٤١ ٤٠٦	١٣ نيسان/أبريل ٢٠٠٦	√	ليسوتو
١ ٧٣٦ ٦٦٣	١ ٧٣٩ ٩٤٥	٣ ٤٧٦ ٦٠٨	٢١ آذار/مارس ٢٠٠٨	√	ليبيريا
د ٢ ٧٢٣ ٢٤٠	٢ ٩٣٤ ٤٥٢	٥ ٦٥٧ ٦٩٢	١٥ نيسان/أبريل ٢٠٠٦	√	ليبيا
-	-	-	٢٠١٣	□	مدغشقر
٦ ٧١٨ ٢٢٧	٦ ٣٥٨ ٩٣٣	١٣ ٠٧٧ ١٦٠	٨ حزيران/يونيه ٢٠٠٨	√	ملاوي
د ٧ ٣١٤ ٤٣٢	٧ ٢٠٢ ٧٤٤	١٤ ٥١٧ ١٧٦	١ نيسان/أبريل ٢٠٠٩	√	مالي
-	-	-	٢٠١٢	□	موريتانيا
-	-	-	٤ تموز/يوليه ٢٠٠٧	√	موريشيوس
٩٤ ٩٨٢	٩١ ٤٠٥	١٨٦ ٣٨٧	٣١ تموز/يوليه ٢٠٠٧	√	مايوت
-	-	-	أيلول/سبتمبر ٢٠١٤	□	المغرب
١٠ ٥٠٥ ٥٣٣	٩ ٧٤٦ ٦٩٠	٢٠ ٢٥٢ ٢٢٣	١ آب/أغسطس ٢٠٠٧	√	موزامبيق
-	-	-	٢٨ آب/أغسطس ٢٠١١	√	ناميبيا
-	-	-	كانون الأول/ديسمبر ٢٠١٢	□	النيجر
٦٩ ٠٨٦ ٣٠٢	٧١ ٣٤٥ ٤٨٨	١٤٠ ٤٣١ ٧٩٠	٢١ آذار/مارس ٢٠٠٦	√	نيجيريا
٤٠٢ ٧٨٦	٣٧٩ ١٧٦	٧٨١ ٩٦٢	١ كانون الثاني/يناير ٢٠٠٦	√	ريونيون
-	-	-	١٥ آب/أغسطس ٢٠١٢	√	رواندا
٢ ٠٩٢	٢ ١٦٥	٤ ٢٥٧	١٠ شباط/فبراير ٢٠٠٨	√	سانت هيلانة
-	-	-	١٣ أيار/مايو ٢٠١٢	√	سان تومي وبرينسيبي
-	-	-	٢٠١٢	□	السنغال
-	-	-	٢٦ آب/أغسطس ٢٠١٠	√	سيشيل
-	-	-	٢٠١٤	□	سيراليون
-	-	-	-	-	الصومال
-	-	-	١٠ تشرين الأول/أكتوبر ٢٠١١	√	جنوب أفريقيا
-	-	-	٢١ نيسان/أبريل ٢٠٠٨	√	جنوب السودان
-	-	-	٢١ نيسان/أبريل ٢٠٠٨	√	السودان

عدد السكان الذين تم إحصاؤهم ^(ج)			حالة التعداد ^(د)	تاريخ التعداد ^(ب)	المنطقة/البلد أو المنطقة
الإناث	الذكور	كلا الجنسين			
٤٣٨ ٣٥٥	٤٠٥ ٨٦٨	٨٤٤ ٢٢٣	✓	١١ أيار/مايو ٢٠٠٧	سوازيلند
٣ ١٨٢ ٠٦٠	٣ ٠٠٩ ٠٩٥	٦ ١٩١ ١٥٥	✓	٦ تشرين الثاني/نوفمبر ٢٠١٠	توغو
٤ ٩٤٥ ٤٣٧	٤ ٩٦٥ ٤٣٥	٩ ٩١٠ ٨٧٢	□	نيسان/أبريل ٢٠١٤	تونس
-	-	-	□	٢٠١٣	أوغندا
-	-	-	✓	٢٦ آب/أغسطس ٢٠١٢	جمهورية تنزانيا المتحدة
-	-	-	-	-	الصحراء الغربية
د ٦ ٦٥٢ ٠٥٣	٦ ٣٩٤ ٤٥٥	١٣ ٠٤٦ ٥٠٨	✓	١٦ تشرين الأول/أكتوبر ٢٠١٠	زامبيا
-	-	-	✓	١٧ آب/أغسطس ٢٠١٢	زمبابوي
أمريكا الشمالية					
-	-	-	✓	١١ أيار/مايو ٢٠١١	أنغيلا
-	-	-	✓	٢٧ أيار/مايو ٢٠١١	أنتيغوا وبربودا
٥٣ ٢٤٣	٤٨ ٢٤١	١٠١ ٤٨٤	✓	٢٩ أيلول/سبتمبر ٢٠١٠	أروبا
د ١٨٢ ٧٣٢	١٧٠ ٩٢٦	٣٥٣ ٦٥٨	✓	٣ أيار/مايو ٢٠١٠	جزر البهاما
-	-	-	✓	١ أيار/مايو ٢٠١٠	بربادوس
د ١٥٤ ٧٦٣	١٥٧ ٩٣٥	٣١٢ ٦٩٨	✓	١٢ أيار/مايو ٢٠١٠	بليز
-	-	-	✓	٢٠ أيار/مايو ٢٠١٠	برمودا
-	-	-	✓	١٢ تموز/يوليه ٢٠١٠	جزر فرجن البريطانية
١٦ ١٣٦ ٩٣٠	١٥ ٤٧٥ ٩٧٠	٣١ ٦١٢ ٨٩٥	✓	١٦ أيار/مايو ٢٠٠٦	كندا
٢٧ ٨١٨	٢٧ ٢١٨	٥٥ ٠٣٦	✓	١٠ تشرين الأول/أكتوبر ٢٠١٠	جزر كايمان
د ٢ ١٩٥ ٦٤٩	٢ ١٠٦ ٠٦٣	٤ ٣٠١ ٧١٢	✓	٣٠ أيار/مايو ٢٠١١	كوستاريكا
-	-	-	✓	١٤ أيلول/سبتمبر ٢٠١٢	كوبا
-	-	-	✓	٢٦ آذار/مارس ٢٠١١	كوراساو
د ٣٤ ٨٨٢	٣٦ ٤١١	٧١ ٢٩٣	✓	١٤ أيار/مايو ٢٠١١	دومينيكا
د ٤ ٧٠ ٦٢٤٣	٤ ٧٣٩ ٠٣٨	٩ ٤٤٥ ٢٨١	✓	١ كانون الأول/ديسمبر ٢٠١٠	الجمهورية الدومينيكية
٣ ٠٢٤ ٧٤٢	٢ ٧١٩ ٣٧١	٥ ٧٤٤ ١١٣	✓	١٢ أيار/مايو ٢٠٠٧	السلفادور
-	-	-	✓	١ كانون الثاني/يناير ٢٠١٠	غرينلاند
-	-	-	✓	١٢ أيار/مايو ٢٠١١	غرينادا

عدد السكان الذين تم إحصاؤهم ^(ج)			حالة التعداد ^(د)	تاريخ التعداد ^(ب)	المنطقة/البلد أو المنطقة
الإناث	الذكور	كلا الجنسين			
٢١٢٠١٦	١٨٨٧٢٠	٤٠٠٧٣٦	✓	١ كانون الثاني/يناير ٢٠٠٦	غواديلوب
-	-	-	□	٢٠١٢	غواتيمالا
-	-	-	□	٢٠١٣	هايتي
-	-	-	□	٢٠١٢	هندوراس
-	-	-	✓	٤ نيسان/أبريل ٢٠١١	جامايكا
٢١٢١٢٨	١٨٥٦٠٤	٣٩٧٧٣٢	✓	١ كانون الثاني/يناير ٢٠٠٦	مارتينيك
٥٣٠١٣٤٣٣	٥٠٢٤٩٩٥٥	١٠٣٢٦٣٣٨٨	✓	١٧ تشرين الأول/أكتوبر ٢٠٠٥	المكسيك
-	-	-	✓	١٢ أيار/مايو ٢٠١١	مونتسيرات
٢٦٠٧٦٠٧	٢٥٣٤٤٩١	٥١٤٢٠٩٨	✓	٤ حزيران/يونيه ٢٠٠٥	نيكاراغوا
١٦٩٣٢٢٩	١٧١٢٥٨٤	٣٤٠٥٨١٣	✓	١٦ أيار/مايو ٢٠١٠	بنما
د ١٩٤٠٦١٨	١٧٨٥١٧١	٣٧٢٥٧٨٩	✓	١ نيسان/أبريل ٢٠١٠	بورتوريكو
-	-	-	✓	١٥ أيار/مايو ٢٠١١	سانت كيتس ونيفس
د ٨٧١٢٥	٨٦٥٩٥	١٧٣٧٢٠	✓	١٠ أيار/مايو ٢٠١٠	سانت لوسيا
٣٠٩١	٣٠٣٤	٦١٢٥	✓	آذار/مارس ٢٠٠٦	سان - بيير وميكلون
-	-	-	✓	١٢ أيار/مايو ٢٠١١	سانت فنسنت وجزر غرينادين
-	-	-	✓	٩ نيسان/أبريل ٢٠١١	سانت مارتن (الجزء الهولندي)
د ٦٥٩٥٨٠	٦٦٥١١٩	١٣٢٤٦٩٩	✓	٩ كانون الثاني/يناير ٢٠١١	ترينداد وتوباغو
-	-	-	✓	٢٥ كانون الثاني/يناير ٢٠١٢	جزر تركس وكايكوس
١٥٦٩٦٤٢١٢	١٥١٧٨١٣٢٦	٣٠٨٧٤٥٥٣٨	✓	١ نيسان/أبريل ٢٠١٠	الولايات المتحدة الأمريكية
-	-	-	✓	١ نيسان/أبريل ٢٠١٠	جزر فرجين التابعة للولايات المتحدة
أمريكا الجنوبية					
٢٠٥٩٣٣٣٠	١٩٥٢٣٧٦٦	٤٠١١٧٠٩٦	✓	٢٧ تشرين الأول/أكتوبر ٢٠١٠	الأرجنتين
-	-	-	□	٢١ تشرين الثاني/نوفمبر ٢٠١٢	بوليفيا (دولة - المتعددة القوميات)
د ٩٧٣٤٨٨٠٩	٩٣٤٠٦٩٩٠	١٩٠٧٥٥٧٩٩	✓	١ آب/أغسطس ٢٠١٠	البرازيل
-	-	-	✓	٩ نيسان/أبريل ٢٠١٢	شيلي

عدد السكان الذين تم إحصاؤهم ^(ج)			تاريخ التعداد ^(ب)	حالة التعداد ^(أ)	المنطقة/البلد أو المنطقة
الإناث	الذكور	كلا الجنسين			
٢١ ١٣٢ ٢٦٧	٢٠ ٣٣٦ ١١٧	٤١ ٤٦٨ ٣٨٤	٢٢ أيار/مايو ٢٠٠٥	✓	كولومبيا
د ٧٣٠٥٨١٦	٧ ١٧٧ ٦٨٣	١٤ ٤٨٣ ٤٩٩	٢٨ تشرين الثاني/نوفمبر ٢٠١٠	✓	إكوادور
١ ٣٨٦	١ ٥٦٩	٢ ٩٥٥	٨ تشرين الأول/أكتوبر ٢٠٠٦	✓	جزر فوكلاند (مالفيناس)
١٠٤٠٢٣	١٠١٩٣٠	٢٠٥٩٥٤	١ كانون الثاني/يناير ٢٠٠٦	✓	غويانا الفرنسية
-	-	-	١٥ أيلول/سبتمبر ٢٠١٢	✓	غيانا
-	-	-	١٥ تشرين الأول/أكتوبر ٢٠١٢	✓	باراغواي
د ١٣٧٨٩٥١٧	١٣ ٦٢٢ ٦٤٠	٢٧ ٤١٢ ١٥٧	٢١ تشرين الأول/أكتوبر ٢٠٠٧	✓	بيرو
-	-	-	١٣ آب/أغسطس ٢٠١٢	✓	سورينام
-	-	-	١ أيلول/سبتمبر ٢٠١١	✓	أوروغواي
-	-	-	١ أيلول/سبتمبر ٢٠١١	✓	فتزويلا (جمهورية - البوليغرافية)
آسيا					
-	-	-	٢٠١١	□	أفغانستان
-	-	-	١٢ تشرين الأول/أكتوبر ٢٠١١	✓	أرمينيا
٤ ٥٠٨٠٤٩	٤ ٤١٤ ٣٩٨	٨ ٩٢٢ ٤٤٧	١٣ نيسان/أبريل ٢٠٠٩	✓	أذربيجان
٤ ٦٦ ١٥٧	٧ ٦٨ ٤١٤	١ ٢٣٤ ٥٧١	٢٧ نيسان/أبريل ٢٠١٠	✓	البحرين
د ٧٤ ٧٩١ ٩٧٨	٧٤ ٩٨٠ ٣٨٦	١٤٩ ٧٧٢ ٣٦٤	١٥ آذار/مارس ٢٠١١	✓	بنغلاديش
٣٠١ ٣٨٧	٣٣٣ ٥٩٥	٦٣٤ ٩٨٢	٣٠ أيار/مايو ٢٠٠٥	✓	بوتان
-	-	-	٢٠ حزيران/يونيه ٢٠١١	✓	بروني دار السلام
٦ ٨٧٩ ٦٢٨	٦ ٥١٦ ٠٥٤	١٣ ٣٩٥ ٦٨٢	٣ آذار/مارس ٢٠٠٨	✓	كمبوديا
د ٦٥٢ ٨٧٢ ٢٨٠	٦٨٦ ٨٥٢ ٥٧٢	١ ٣٣٩ ٧٢٤ ٨٥٢	١ تشرين الثاني/نوفمبر ٢٠١٠	✓	الصين
-	-	-	١ تشرين الأول/أكتوبر ٢٠١١	✓	قبرص
١٢ ٣٣٠ ٣٩٣	١١ ٧٢١ ٨٣٨	٢٤ ٠٥٢ ٢٣١	١ تشرين الأول/أكتوبر ٢٠٠٨	✓	جمهورية كوريا الشعبية الديمقراطية
-	-	-	٢٠١٤	□	جورجيا
٣ ٥٩١ ٣٩٠	٣ ٢٧٢ ٩٥٦	٦ ٨٦٤ ٣٤٦	١٤ تموز/يوليه ٢٠٠٦	✓	الصين، منطقة هونغ كونغ الإدارية الخاصة
د ٥٨٦ ٤٦٩ ١٧٤	٦٢٣ ٧٢٤ ٢٤٨	١ ٢١٠ ١٩٣ ٤٢٢	٩ شباط/فبراير ٢٠١١	✓	الهند
١١٨٠١٠٤١٣	١١٩ ٦٣٠ ٩١٣	٢٣٧ ٦٤١ ٣٢٦	١٥ أيار/مايو ٢٠١٠	✓	إندونيسيا

عدد السكان الذين تم إحصاؤهم ^(د)			تاريخ التعداد ^(ب)	حالة التعداد ^(أ)	المنطقة/البلد أو المنطقة
الإناث	الذكور	كلا الجنسين			
٣٤٦٢٩٤٢٠	٣٥٨٦٦٣٦٢	٧٠٤٩٥٧٨٢	٢٨ تشرين الأول/أكتوبر ٢٠٠٦	√	إيران (جمهورية - الإسلامية)
-	-	-	-	-	العراق
٣٧٤٨٢٧٠	٣٦٦٣٩١٠	٧٤١٢١٨٠	٢٧ كانون الأول/ديسمبر ٢٠٠٨	√	إسرائيل
٦٥٤١٩٠١٧	٦٢٣٤٨٩٧٧	١٢٧٧٦٧٩٩٤	١ تشرين الأول/أكتوبر ٢٠٠٥	√	اليابان
-	-	-	تشرين الثاني/نوفمبر ٢٠١٤	□	الأردن
د ٨٢٩٧٤٠٠	٧٧١٢٢٠٠	١٦٠٠٩٦٠٠	٢٥ شباط/فبراير ٢٠٠٩	√	كازاخستان
٨٩٣٣٠٤	١٣٠٠٣٤٧	٢١٩٣٦٥١	٢٠ نيسان/أبريل ٢٠٠٥	√	الكويت
د ٢٦١٨٥٠٠	٢٤٨٩٢٠٠	٥١٠٧٧٠٠	٢٤ آذار/مارس ٢٠٠٩	√	قيرغيزستان
٢٨٢١٤٣١	٢٨٠٠٥٥١	٥٦٢١٩٨٢	١ آذار/مارس ٢٠٠٥	√	جمهورية لاو الديمقراطية الشعبية
-	-	-	-	-	لبنان
٢٥٦٩٤٦	٢٤٥١٦٧	٥٠٢١١٣	١٩ آب/أغسطس ٢٠٠٦	√	الصين، منطقة ماكاو الإدارية الخاصة
١٣٧٧١٤٩٧	١٤٥٦٢٦٣٨	٢٨٣٣٤١٣٥	٦ تموز/يوليه ٢٠١٠	√	ماليزيا
١٤٧٥٠٩	١٥١٤٥٩	٢٩٨٩٦٨	٢١ آذار/مارس ٢٠٠٦	√	جزر ملديف
١٣٣٢٩٥٣	١٣١٤٢٤٦	٢٦٤٧١٩٩	١١ تشرين الثاني/نوفمبر ٢٠١٠	√	منغوليا
-	-	-	نيسان/أبريل ٢٠١٤	□	ميانمار
د ١٣٦٩٣٣٧٨	١٢٩٢٧٤٣١	٢٦٦٢٠٨٠٩	٢٢ حزيران/يونيه ٢٠١١	√	نيبال
د ١٨٥٣٢١٤	١٩٠٨٤٣٢	٣٧٦١٦٤٦	١ كانون الأول/ديسمبر ٢٠٠٧	√	الأرض الفلسطينية المحتلة
د ١١٦١٠٧١	١٦١٢٤٠٨	٢٧٧٣٤٧٩	١٢ كانون الأول/ديسمبر ٢٠١٠	√	عمان
-	-	-	-	-	باكستان
-	-	٨٨٥٤٨٣٦٦	١ آب/أغسطس ٢٠٠٧	√	الفلبين
٤١٤٦٩٦	١٢٨٤٧٣٩	١٦٩٩٤٣٥	٢٦ نيسان/أبريل ٢٠١٠	√	قطر
٢٣٦٥٤٩٩٧	٢٣٦٢٣٩٥٤	٤٧٢٧٨٩٥١	١ تشرين الثاني/نوفمبر ٢٠٠٥	√	جمهورية كوريا
د ١١٦٧٦٨٣٠	١٥٤٦٠١٤٧	٢٧١٣٦٩٧٧	٢٨ نيسان/أبريل ٢٠١٠	√	المملكة العربية السعودية
١٩١٠٥٨٨	١٨٦١١٣٣	٣٧٧١٧٢١	٣٠ حزيران/يونيه ٢٠١٠	√	سنغافورة
-	-	-	٢٠ آذار/مارس ٢٠١٢	√	سري لانكا
-	-	-	٢٠١٤	□	الجمهورية العربية السورية
-	-	-	٢١ أيلول/سبتمبر ٢٠١٠	√	طاجيكستان

عدد السكان الذين تم إحصاؤهم ^(ج)			تاريخ التعداد ^(ب)	حالة التعداد ^(أ)	المنطقة/البلد أو المنطقة
الإناث	الذكور	كلا الجنسين			
-	-	-	١ أيلول/سبتمبر ٢٠١٠	√	تايلند
٥٢٥٤٣٥	٥٤١١٤٧	١٠٦٦٥٨٢	١١ تموز/يوليه ٢٠١٠	√	تيمور - ليشتي
-	-	-	٢ تشرين الأول/أكتوبر ٢٠١١	√	تركيا
-	-	-	١٥ كانون الأول/ديسمبر ٢٠١٢	□	تركمانستان
١٣٠٠٢٨٦	٢٨٠٦١٤١	٤١٠٦٤٢٧	٥ كانون الأول/ديسمبر ٢٠٠٥	√	الإمارات العربية المتحدة
-	-	-	-	-	أوزبكستان
٤٣٤٣٣٨٥٤	٤٢٤١٣١٤٣	٨٥٨٤٦٩٩٧	١ نيسان/أبريل ٢٠٠٩	√	فييت نام
-	-	-	١٧ كانون الأول/ديسمبر ٢٠١٤	□	اليمن
أوروبا					
١٤٠٩٩٣١	١٤٢١٨١٠	٢٨٣١٧٤١	١ تشرين الأول/أكتوبر ٢٠١١	√	ألبانيا
-	-	-	٣١ كانون الأول/ديسمبر ٢٠١١	√	أندورا
-	-	-	٣١ تشرين الأول/أكتوبر ٢٠١١	√	النمسا
٥٠٨٣٧٦٨	٤٤٢٠٠٣٩	٩٥٠٣٨٠٧	١٤ تشرين الأول/أكتوبر ٢٠٠٩	√	بيلاروس
-	-	-	١ كانون الثاني/يناير ٢٠١١	√	بلجيكا
-	-	-	١ نيسان/أبريل ٢٠١٣	□	البوسنة والهرسك
-	-	-	١ شباط/فبراير ٢٠١١	√	بلغاريا
-	-	-	٣١ آذار/مارس ٢٠١١	√	كرواتيا
-	-	-	٢٥ آذار/مارس ٢٠١١	√	الجمهورية التشيكية
-	-	-	١ كانون الثاني/يناير ٢٠١١	√	الدانمرك
-	-	-	٣١ كانون الأول/ديسمبر ٢٠١١	√	إستونيا
-	-	-	١١ تشرين الثاني/نوفمبر ٢٠١١	√	جزر فارو
٢٧٣٦٨٦٠	٢٦٣٨٤١٦	٥٣٧٥٢٧٦	٣١ كانون الأول/ديسمبر ٢٠١٠	√	فنلندا
٣١٦٨٥٠٠٢	٢٩٧١٤٥٣٩	٦١٣٩٩٥٤١	١ كانون الثاني/يناير ٢٠٠٦	√	فرنسا
-	-	-	٩ أيار/مايو ٢٠١١	√	ألمانيا
-	-	-	٢٠١٣	□	جبل طارق
-	-	-	٩ أيار/مايو ٢٠١١	√	اليونان
-	-	-	٢٠١٢	□	غيرنزي

عدد السكان الذين تم إحصاؤهم ^(د)			حالة التعداد ^(هـ)	تاريخ التعداد ^(ب)	المنطقة/البلد أو المنطقة
الإناث	الذكور	كلا الجنسين			
-	-	-	✓	١ تموز/يوليه ٢٠٠٩	الكرسي الرسولي
-	-	-	✓	١ تشرين الأول/أكتوبر ٢٠١١	هنغاريا
-	-	-	✓	٣١ كانون الأول/ديسمبر ٢٠١١	أيسلندا
٢ ١١٨ ٦٧٧	٢ ١٢١ ١٧١	٤ ٢٣٩ ٨٤٨	✓	٢٣ نيسان/أبريل ٢٠٠٦	أيرلندا
٤٠ ٥٣٥	٣٩ ٥٢٣	٨٠ ٠٥٨	✓	٢٣ نيسان/أبريل ٢٠٠٦	جزيرة مان
-	-	-	✓	٢٣ تشرين الأول/أكتوبر ٢٠١١	إيطاليا
-	-	-	✓	٢٧ آذار/مارس ٢٠١١	جيرسي
-	-	-	✓	١ آذار/مارس ٢٠١١	لاتفيا
-	-	-	✓	٣١ كانون الأول/ديسمبر ٢٠١٠	ليختنشتاين
-	-	-	✓	٥ نيسان/أبريل ٢٠١١	ليتوانيا
-	-	-	✓	١ شباط/فبراير ٢٠١١	لكسمبرغ
٢٠٤ ١٤٣	٢٠٠ ٨١٩	٤٠٤ ٩٦٢	✓	٢٧ تشرين الثاني/نوفمبر ٢٠٠٥	مالطة
١٥ ٩١٤	١٥ ٠٧٦	٣١ ١٠٩	✓	٩ حزيران/يونيه ٢٠٠٨	موناكو
-	-	-	✓	١ نيسان/أبريل ٢٠١١	الجيل الأسود
-	-	-	✓	١ كانون الثاني/يناير ٢٠١١	هولندا
-	-	-	✓	١٩ تشرين الثاني/نوفمبر ٢٠١١	النرويج
-	-	-	✓	٣١ آذار/مارس ٢٠١١	بولندا
د ٥ ٥١٤ ٢٢٧	٥ ٠٤٧ ٣٨٧	١٠ ٥٦١ ٦١٤	✓	٢١ آذار/مارس ٢٠١١	البرتغال
-	-	-	□	١ نيسان/أبريل ٢٠١٤	جمهورية مولدوفا
-	-	-	✓	٢٢ تشرين أكتوبر ٢٠١١	رومانيا
٧٦٨ ٠٩ ٩٥٧	٦٦ ٠٤٦ ٥٧٩	١٤٢ ٨٥٦ ٥٣٦	✓	١٤ تشرين الأول/أكتوبر ٢٠١٠	الاتحاد الروسي
-	-	-	✓	٧ تشرين الثاني/نوفمبر ٢٠١٠	سان مارينو
-	-	-	✓	١ تشرين الأول/أكتوبر ٢٠١١	صربيا
٢ ٧٦٩ ٢٦٤	٢ ٦٢٧ ٧٧٢	٥ ٣٩٧ ٠٣٦	✓	١٤ أيار/مايو ٢٠١١	سلوفاكيا
١ ٠٣٨ ٢٢٥	١ ٠١٩ ٨٢٦	٢ ٠٥٨ ٠٥١	✓	١ كانون الثاني/يناير ٢٠١١	سلوفينيا
-	-	-	✓	١ تشرين الثاني/نوفمبر ٢٠١١	إسبانيا
-	-	-	✓	١٩ تشرين الثاني/نوفمبر ٢٠١١	جزر سفالبارد وجان ماين
-	-	-	✓	٣١ كانون الأول/ديسمبر ٢٠١١	السويد

عدد السكان الذين تم إحصاؤهم ^(ج)			تاريخ التعداد ^(ب)	حالة التعداد ^(أ)	المنطقة/البلد أو المنطقة
الإناث	الذكور	كلا الجنسين			
-	-	-	٣١ كانون الأول/ديسمبر ٢٠١٠	√	سويسرا
-	-	-	١ تشرين الأول/أكتوبر ٢٠١١	□	جمهورية مقدونيا اليوغوسلافية السابقة
-	-	-	٢٠١٣	□	أوكرانيا
-	-	-	٢٧ آذار/مارس ٢٠١١	√	المملكة المتحدة لبريطانيا العظمى وأيرلندا الشمالية
أوقيانوسيا					
-	-	-	١ نيسان/أبريل ٢٠١٠	√	ساموا الأمريكية
١٠١٦٥١٤٦	٩٨٩٦٥٠٠	٢٠٠٦١٦٤٦	٨ آب/أغسطس ٢٠٠٦	√	أستراليا
٩٥٢٦	٩٨١٦	١٩٣٤٢	١ كانون الأول/ديسمبر ٢٠٠٦	√	جزر كوك
٤١٠٠٩٥	٤٢٧١٧٦	٨٣٧٢٧١	١٦ أيلول/سبتمبر ٢٠٠٧	√	فيجي
١٢٦٥٩٧	١٣٣١٠٩	٢٥٩٧٠٦	٢٠ آب/أغسطس ٢٠٠٧	√	بولينيزيا الفرنسية
-	-	-	١ نيسان/أبريل ٢٠١٠	√	غوام
٤٦٩٢١	٤٥٦١٢	٩٢٥٣٣	٧ تشرين الثاني/نوفمبر ٢٠٠٥	√	كيريباس
-	-	-	٣ نيسان/أبريل ٢٠١١	√	جزر مارشال
-	-	-	٤ نيسان/أبريل ٢٠١٠	√	ميكرونيزيا (ولايات - الموحدة)
-	-	-	٣١ تشرين أكتوبر ٢٠١١	√	ناورو
١٢١٠٥٦	١٢٤٥٢٤	٢٤٥٥٨٠	٢٧ تموز/يوليه ٢٠٠٩	√	كاليدونيا الجديدة
٢١٢٢٠٠٥	٢٠٢١٢٧٧	٤١٤٣٢٨٢	٧ آذار/مارس ٢٠٠٦	√	نيوزيلندا
٨٢٣	٨٠٢	١٦٢٥	٩ أيلول/سبتمبر ٢٠٠٦	√	نيوي
١٣٠٥	١٢١٨	٢٥٢٣	٨ آب/أغسطس ٢٠٠٦	√	جزيرة نورفولك
-	-	-	١ نيسان/أبريل ٢٠١٠	√	جزر ماريانا الشمالية
٩٢٠٨	١٠٦٩٩	١٩٩٠٧	١ نيسان/أبريل ٢٠٠٥	√	بالاو
-	-	-	١٠ تموز/يوليه ٢٠١١	√	بابوا غينيا الجديدة
-	-	-	٣١ كانون الأول/ديسمبر ٢٠٠٥	√	بيتكيرن
٨٧٠٦٤	٩٣٦٧٧	١٨٠٧٤١	٥ تشرين الثاني/نوفمبر ٢٠٠٦	√	ساموا
-	-	-	٢٢ تشرين الثاني/نوفمبر ٢٠٠٩	√	جزر سليمان
٥٦٨	٥٨٣	١١٥١	١٩ تشرين الأول/أكتوبر ٢٠٠٦	√	توكيلاو

عدد السكان الذين تم إحصاؤهم ^(ج)			تاريخ التعداد ^(ب)	حالة التعداد ^(أ)	المنطقة/البلد أو المنطقة
الإناث	الذكور	كلا الجنسين			
٥٠ ٢١٩	٥١ ٧٧٢	١٠١ ٩٩١	٣٠ تشرين الثاني/نوفمبر ٢٠٠٦	√	تونغا
-	-	-	تشرين الثاني/نوفمبر ٢٠١٢	□	توفالو
١١٤ ٩٣٢	١١٩ ٠٩١	٢٣٤ ٠٢٣	١٦ تشرين الثاني/نوفمبر ٢٠٠٩	√	فانواتو
٦ ٧٧٦	٦ ٦٦٩	١٣ ٤٤٥	٢١ تموز/يوليه ٢٠٠٨	√	جزر واليس وفوتونا

(أ) حالة التعداد: "√" - تم إجراؤه "□" من المقرر إجراؤه "—" لم يتقرر إجراؤه أو لا توجد معلومات بشأنه.

(ب) بالنسبة للبلدان التي تجري أكثر من تعداد في كل جولة، يتم إيراد أول تعداد تم إجراؤه فقط. ويتم إيراد البلدان التي تستخدم سجلات سكانية مطردة باستخدام التاريخ المرجعي الخاص بالإحصاءات السكانية المبلغ إلى الأمم المتحدة.

(ج) مصدر تعداد السكان هو مجموعة بيانات التعداد في الحولية الديمغرافية.

(د) نتائج مؤقتة.

المرفق الثاني

الحولية الديمغرافية: قائمة بجميع الاستبيانات ومواضيع البيانات المطلوبة حسب كل استبيان

مجموعات البيانات التي جمعها شعبة الإحصاءات في الأمم المتحدة، قسم الإحصاءات الديمغرافية

استبيان التقديرات السكانية

المساحة (بالكيلومتر المربع)

التقديرات السكانية حسب نوع الجنس ومكان الإقامة الحضري/الريفي، حتى ١ تموز/يوليه (المتوسط السنوي)

التقديرات السكانية حسب الفئات العمرية المتراوحة أحماسا أو المتتالية آحادا، حسب نوع الجنس ومكان الإقامة الحضري/الريفي، حتى منتصف العام

التقديرات السكانية في العاصمة والمدن البالغ عدد سكانها ١٠٠ ٠٠٠ نسمة أو أكثر، حتى منتصف العام

التقديرات السكانية حسب الحالة الزوجية والعمر ونوع الجنس، حتى منتصف العام

استبيان إحصاءات الأحوال المدنية

المواليد الأحياء حسب نوع جنس المولود وإقامة الأم في المناطق الحضرية/الريفية

الوفيات حسب نوع الجنس وإقامة المتوفين في المناطق الحضرية/الريفية

وفيات الرضع حسب نوع جنس الرضيع وإقامة الأم في المناطق الحضرية/الريفية

وفيات الأجنة قبل الولادة حسب نوع جنس الجنين وإقامة المرأة في المناطق الحضرية/الريفية

حالات الإجهاض القانوني حسب إقامة المرأة في المناطق الحضرية/الريفية

الزيجات حسب مكان الإقامة الحضري/الريفي

حالات الطلاق حسب مكان الإقامة الحضري/الريفي

معدل الخصوبة الإجمالي

العمر المتوقع عند الولادة

المواليد الأحياء حسب شهر الميلاد
المواليد الأحياء حسب الحالة الزوجية للأم
المواليد الأحياء، المولودون في كنف الزوجية، حسب مدة الزواج
المواليد الأحياء حسب ترتيب المواليد الأحياء ونوع جنس المولود
المواليد الأحياء حسب عمر الأم وترتيب المواليد الأحياء
المواليد الأحياء حسب عمر الأم ونوع جنس المولود
المواليد الأحياء حسب عمر الأب
المواليد الأحياء حسب وزن المولود الحي عند الولادة ونوع جنسه
المواليد الأحياء حسب سن الحمل ونوع جنس المولود
المواليد الأحياء حسب تعددية المواليد
الوفيات حسب شهر الوفاة
الوفيات حسب العمر ونوع الجنس
الجدول الكامل للوفيات: الذكور
الجدول الكامل للوفيات: الإناث
الجدول المختصر للوفيات: الذكور
الجدول المختصر للوفيات: الإناث
وفيات الرضع حسب شهر الوفاة
وفيات الرضع حسب العمر ونوع الجنس
وفيات الأجنة حسب سن الحمل
وفيات الأجنة قبل الولادة حسب عمر المرأة
حالات الإجهاض القانوني حسب العمر وعدد المواليد الأحياء السابقين للمرأة
الزيجات حسب الحالة الزوجية للعريس والعروس
الزيجات حسب عمر العريس والعروس
الزيجات الأولى حسب عمر العريس/العروس

حالات الطلاق حسب مدة الزواج

حالات الطلاق حسب عدد الأطفال المعالين

حالات الطلاق حسب عمر الزوج والزوجة

استبيان إحصاءات السفر الدولي والهجرة

التدفقات الداخلة حسب موجب القبول ونوع الجنس

التدفقات الداخلة حسب غرض الإقامة في الخارج ونوع الجنس

التدفقات الخارجة حسب الحالة في وقت المغادرة، ونوع الجنس

التدفقات الخارجة حسب غرض السفر إلى الخارج، ونوع الجنس

عدد المهاجرين الوافدين حسب حالة المواطنة والسن ونوع الجنس

عدد المهاجرين الأجانب الوافدين حسب بلد المواطنة ونوع الجنس

عدد المهاجرين الدوليين الوافدين حسب بلد الإقامة المعتادة السابق ونوع الجنس

عدد المهاجرين الدوليين المغادرين حسب حالة المواطنة والسن ونوع الجنس

عدد المواطنين المهاجرين حسب بلد الإقامة المعتادة المقبل ونوع الجنس

استبيان تعداد السكان: الخصائص العامة

مجموع السكان حسب نوع الجنس (الفعلي)

مجموع السكان (القانوني)

السكان حسب التقسيمات الإدارية الرئيسية ونوع الجنس ومكان الإقامة الحضري/الريفي

السكان في المناطق المحلية حسب حجم المنطقة وحسب نوع الجنس

سكان العاصمة والمدن البالغ عدد سكانها ١٠٠ ٠٠٠ نسمة أو أكثر، حسب نوع الجنس

ونوع المدينة ومساحة المدينة

السكان حسب الفئات العمرية المتراوحة أخماسا أو المتتالية آحادا، وحسب نوع الجنس

ومكان الإقامة الحضري/الريفي

السكان حسب الحالة الزوجية والعمر ونوع الجنس ومكان الإقامة الحضري/الريفي

السكان حسب المجموعة القومية و/أو العرقية ونوع الجنس ومكان الإقامة الحضري/الريفي

السكان حسب اللغة ونوع الجنس ومكان الإقامة الحضري/الريفي

السكان حسب الديانة ونوع الجنس ومكان الإقامة الحضري/الريفي

السكان المتراوحة أعمارهم بين ٥ سنوات و ٢٤ سنة حسب المواظبة على الدراسة، وكل سنة من سنوات العمر، ونوع الجنس، ومكان الإقامة الحضري/الريفي

السكان البالغة أعمارهم ١٠ سنوات فأكثر حسب القدرة على القراءة والكتابة، والعمر، ونوع الجنس، ومكان الإقامة الحضري/الريفي

السكان البالغة أعمارهم ١٥ سنة فأكثر حسب المستوى التعليمي والعمر ونوع الجنس

المواليد الأحياء خلال الاثني عشر شهرا السابقة للتعداد، حسب عمر الأم، ونوع جنس المولود، ومكان الإقامة الحضري/الريفي

الوفيات خلال الاثني عشر شهراً السابقة للتعداد، حسب العمر، ونوع الجنس، ومكان الإقامة الحضري/الريفي

السكان الإناث البالغة أعمارهن ١٠ سنوات فأكثر حسب العمر، وعدد الأطفال المولودين أحياءً، ومكان الإقامة الحضري/الريفي

السكان الإناث البالغة أعمارهن ١٠ سنوات فأكثر حسب العمر، وعدد الأطفال الأحياء، ومكان الإقامة الحضري/الريفي

السكان الأصليين والسكان المولودون في الخارج حسب العمر ونوع الجنس

السكان المولودون في الخارج حسب قارة/بلد المولد، والعمر، ونوع الجنس

السكان المولودون في الخارج البالغة أعمارهم ١٥ سنة فأكثر، حسب قارة/بلد المولد، والمستوى التعليمي، ونوع الجنس

السكان حسب حالة المواطنة والعمر ونوع الجنس

الأجانب (غير المواطنين) حسب قارة/بلد المواطنة والعمر ونوع الجنس

الأجانب (غير المواطنين) البالغة أعمارهم ١٥ سنة فأكثر، حسب قارة/بلد المواطنة، والمستوى التعليمي، ونوع الجنس

المولودون في الخارج الناشطون اقتصادياً، حسب المهنة والعمر ونوع الجنس

استبيان تعداد السكان: الخصائص الاقتصادية

- السكان حسب حالة النشاط، والعمر، ونوع الجنس، ومكان الإقامة الحضري/الريفي
- السكان غير الناشطين اقتصاديا حسب الفئة الوظيفية، والعمر، ونوع الجنس
- السكان العاملون حسب الوضع في العمل، والعمر، ونوع الجنس
- السكان العاملون حسب القطاع (التصنيف الصناعي الدولي الموحد لجميع الأنشطة الاقتصادية)، والعمر، ونوع الجنس
- السكان العاملون حسب المهنة (التصنيف الدولي الموحد للمهن)، والعمر، ونوع الجنس
- السكان العاملون حسب الوضع في العمل، والقطاع (التصنيف الصناعي الدولي الموحد لجميع الأنشطة الاقتصادية)، ونوع الجنس
- السكان العاملون حسب الوضع في العمل، والمهنة (التصنيف الدولي الموحد للمهن)، ونوع الجنس
- السكان العاملون حسب الحالة الزوجية، والعمر، ونوع الجنس

استبيان تعداد السكان: خصائص الأسر المعيشية

- السكان حسب نوع مكان الإقامة، والعمر، ونوع الجنس
- الأسر المعيشية حسب نوع الأسرة المعيشية، وعمر ونوع جنس رب الأسرة أو غيره من الأعضاء المرجعيين
- الأسر المعيشية حسب نوع الأسرة المعيشية، ونوع الجنس، والحالة الزوجية لرب الأسرة أو غيره من الأعضاء المرجعيين
- الأسر المعيشية حسب حجم الأسرة المعيشية، وعمر ونوع جنس رب الأسرة أو غيره من الأعضاء المرجعيين
- عدد الأفراد في الأسر المعيشية حسب علاقتهم برب الأسرة أو غيره من الأعضاء المرجعيين، وحسب العمر ونوع الجنس
- عدد الأفراد في الأسر المعيشية حسب نوع الأسرة المعيشية، وعمر ونوع جنس رب الأسرة أو غيره من الأعضاء المرجعيين
- عدد الأفراد في الأسر المعيشية حسب نوع الأسرة المعيشية، والعمر، ونوع الجنس

استبيانات تعداد المساكن: البيانات الوطنية

- أماكن الإقامة حسب أنواعها الكبرى وحسب الموقع الحضري/الريفي
- الأسر المعيشية حسب الأنواع الكبرى لأماكن الإقامة، وعدد من لا سكن لهم حسب الموقع الحضري/الريفي
- السكان حسب الأنواع الكبرى لأماكن الإقامة/عدد من لا سكن لهم، ونوع الجنس، ومكان الإقامة الحضري/الريفي
- السكان الذين هم في أماكن الإقامة الجماعية حسب نوع مكان الإقامة الجماعية، ونوع الجنس، ومكان الإقامة الحضري/الريفي
- وحدات الإسكان المأهولة حسب نوع وحدة الإسكان والموقع الحضري/الريفي
- الأسر المعيشية في وحدات الإسكان حسب نوع وحدة الإسكان والموقع الحضري/الريفي
- سكان وحدات الإسكان حسب نوع وحدة الإسكان والموقع الحضري/الريفي
- سكان وحدات الإسكان حسب نوع وحدة الإسكان، وعدد الغرف، والموقع الحضري/الريفي
- وحدات الإسكان المأهولة حسب نوع وحدة الإسكان، وعدد الغرف، والموقع الحضري/الريفي
- وحدات الإسكان المأهولة حسب نوع وحدة الإسكان، وشبكة الإمداد بالمياه، والموقع الحضري/الريفي
- وحدات الإسكان المأهولة حسب نوع وحدة الإسكان، والمصدر الرئيسي لمياه الشرب، والموقع الحضري/الريفي
- وحدات الإسكان المأهولة حسب نوع وحدة الإسكان، ونوع المراض، والموقع الحضري/الريفي
- وحدات الإسكان المأهولة حسب نوع وحدة الإسكان، ونوع مرفق الاستحمام، والموقع الحضري/الريفي
- وحدات الإسكان المأهولة حسب نوع وحدة الإسكان، وتواجد المطبخ، والموقع الحضري/الريفي

وحدات الإسكان المأهولة حسب نوع وحدة الإسكان، والنوع الرئيسي للوقود المستخدم للطبخ، والموقع الحضري/الريفي

وحدات الإسكان المأهولة حسب نوع وحدة الإسكان، ونوع الإضاءة، والموقع الحضري/الريفي

وحدات الإسكان المأهولة حسب نوع وحدة الإسكان، والنوع الرئيسي للتخلص من النفايات الصلبة، والموقع الحضري/الريفي

وحدات الإسكان المأهولة حسب نوع وحدة الإسكان، ومواد بناء الجدران الخارجية، والموقع الحضري/الريفي

الأسر المعيشية في وحدات الإسكان حسب نوع وحدة الإسكان، وشكل الحيازة، والموقع الحضري/الريفي

الأسر المعيشية في وحدات الإسكان حسب نوع وحدة الإسكان، وحالة التجهيز بوسائط تكنولوجيا الاتصالات/سبل الوصول إلى شبكة الإنترنت، والموقع الحضري/الريفي

السكان حسب العمر، ونوع الجنس، ومكان الإقامة الحضري/الريفي

استبيان تعداد المساكن: البيانات عن مدن مختارة

أماكن الإقامة حسب الأنواع الكبرى للمدن المختارة

الأسر المعيشية حسب الأنواع الكبرى لأماكن الإقامة/عدد من لا سكن لهم في المدن المختارة

السكان حسب الأنواع الكبرى لأماكن الإقامة/عدد من لا سكن لهم، وحسب نوع الجنس في المدن المختارة

السكان في أماكن الإقامة الجماعية حسب نوع أماكن الإقامة الجماعية، ونوع الجنس في المدن المختارة

وحدات الإسكان المأهولة حسب نوع وحدة الإسكان في المدن المختارة

الأسر المعيشية في وحدات الإسكان حسب نوع وحدة الإسكان في المدن المختارة

سكان وحدات الإسكان حسب نوع وحدة الإسكان في المدن المختارة

سكان وحدات الإسكان حسب عدد الغرف ونوع وحدة الإسكان في المدن المختارة

وحدات الإسكان المأهولة حسب نوع وحدة الإسكان وعدد الغرف في المدن المختارة

وحدات الإسكان المأهولة حسب نوع وحدة الإسكان وشبكة الإمداد بالمياه في المدن المختارة
وحدات الإسكان المأهولة حسب نوع وحدة الإسكان والمصدر الرئيسي لمياه الشرب
في المدن المختارة

وحدات الإسكان المأهولة حسب نوع وحدة الإسكان ونوع المراض في المدن المختارة
وحدات الإسكان المأهولة حسب نوع وحدة الإسكان ونوع مرفق الاستحمام في المدن المختارة
وحدات الإسكان المأهولة حسب نوع وحدة الإسكان وتواجد المطبخ في المدن المختارة
وحدات الإسكان المأهولة حسب نوع وحدة الإسكان والنوع الرئيسي للوقود المستخدم
للطبخ في المدن المختارة

وحدات الإسكان المأهولة حسب نوع وحدة الإسكان ونوع الإضاءة في المدن المختارة
وحدات الإسكان المأهولة حسب نوع وحدة الإسكان والنوع الرئيسي للتخلص
من النفايات الصلبة في المدن المختارة

وحدات الإسكان المأهولة حسب نوع وحدة الإسكان ونوع المواد المستخدمة لبناء الجدران
الخارجية في المدن المختارة

الأسر المعيشية في وحدات الإسكان حسب نوع وحدة الإسكان وشكل الحيازة في المدن المختارة
الأسر المعيشية في وحدات الإسكان حسب نوع وحدة الإسكان وحالة التجهيز بوسائل
تكنولوجيا الاتصالات/سبل الوصول إلى شبكة الإنترنت في المدن المختارة
السكان حسب العمر ونوع الجنس في المدن المختارة